

Comune di Modica - Via Roma, 10 - 51012 Modica (VT)
Tel. 0733/861111 - Fax 0733/861112 - Email: info@comune.modica.vt.it



Comune di Modica

COMUNE DI MODICA

REFERTO SUL CONTROLLO DI GESTIONE 2018

Referto alla sul controllo di gestione - Contenuto e logica espositiva

L'evoluzione della normativa finanziaria e contabile che si è concretizzata negli ultimi anni ha modificato radicalmente l'ottica con la quale sono reperite, valutate e diffuse le informazioni di natura contabile ed extra contabile. Questa revisione del sistema informativo avviene in un contesto normativo dove, rispetto al passato:

- Esiste una maggiore attenzione e una spiccata sensibilità verso i temi della programmazione e del controllo;
- La gestione si realizza in un ambito operativo dove si è verificata una significativa separazione tra i poteri di programmazione, posti in capo agli organi politici, e le competenze di gestione che spettano invece ai responsabili dei servizi;
- Il sistema di programmazione è condizionato dal persistere di vincoli di natura macro-economica che incidono pesantemente sulla capacità di manovra dell'ente (si pensi, ad esempio, alla disciplina del Patto di stabilità interno).

L'interesse manifestato dal legislatore verso la materia della pianificazione e del successivo controllo è presente, seppure in forme spesso non perfettamente coerenti tra di loro, in numerose norme e precisamente:

- ✓ Nel modello ufficiale della Relazione programmatica, attraverso il quale si codifica l'obbligo della programmazione triennale delle risorse finanziarie, già prevista dall'ordinamento finanziario degli enti locali;
- ✓ Nella disciplina dei lavori pubblici, che prescrive in determinate circostanze l'adozione del programma triennale dei lavori pubblici e dell'elenco annuale, secondo predeterminati schemi-tipo;
- ✓ Nella normativa che ha riformato i controlli interni della P.A., dove sono previste varie forme di controllo:
 - a) il controllo di regolarità amministrativa e contabile;
 - b) il controllo di gestione operativo;
 - c) la valutazione della dirigenza;
 - d) il controllo strategico;
 - e) il controllo delle società partecipate;
 - f) il controllo sugli equilibri finanziari;
 - g) il controllo sulla qualità dei servizi.

Questa numerosa produzione di legge ha subito un'ulteriore accelerazione con la legge 191/94 che, pur non prevedendo modifiche alla precedente disciplina giuridica del sistema di programmazione e controllo, ha reso obbligatorio l'inoltro del referto finale del controllo di gestione anche alla Corte dei conti.

Il Testo unico sull'ordinamento degli enti locali (D.lgs. 267/00) infine, riprendendo i principi generali del controllo interno stabiliti per tutte le pubbliche Amministrazioni, li adatta alla particolare realtà degli enti locali e ne specifica, poi, sia i connotati che il preciso contesto normativo. Il quadro che ne risulta è il seguente:

1. Al fine di garantire la realizzazione degli obiettivi programmati, la corretta ed economica gestione delle risorse pubbliche l'imparzialità ed il buon andamento della pubblica amministrazione e la trasparenza dell'azione amministrativa, gli enti locali applicano il

controllo di gestione secondo le modalità stabilite dal presente titolo, dai propri statuti e regolamenti di contabilità. Il controllo di gestione è la procedura diretta a verificare lo stato di attuazione degli obiettivi programmati e, attraverso l'analisi delle risorse acquisite e della comparazione tra i costi e la quantità e qualità dei servizi offerti, la funzionalità dell'organizzazione dell'ente, l'efficacia, l'efficienza ed il livello di economicità nell'attività di realizzazione dei predetti obiettivi (*D.Lgs.267/00, art.196 - Controllo di gestione*);

2. Il controllo di gestione (..) ha per oggetto l'intera attività amministrativa e gestionale (..) ed è svolto con una cadenza periodica definita dal regolamento di contabilità dell'ente. Il controllo di gestione si articola almeno in tre fasi: predisposizione di un piano dettagliato di obiettivi; rilevazione dei dati relativi ai costi ed ai proventi nonché rilevazione dei risultati raggiunti; valutazione dei dati predetti in rapporto al piano degli obiettivi al fine di verificare il loro stato di attuazione e di misurare l'efficacia, l'efficienza ed il grado di economicità dell'azione intrapresa. Il controllo di gestione è svolto in riferimento ai singoli servizi e centri di costo, ove previsti, verificando in maniera complessiva e per ciascun servizio i mezzi finanziari acquisiti, i costi dei singoli fattori produttivi, i risultati qualitativi e quantitativi ottenuti e, per i servizi a carattere produttivo, i ricavi. La verifica dell'efficacia, dell'efficienza e della economicità dell'azione amministrativa è svolta rapportando le risorse acquisite ed i costi dei servizi, ove possibile per unità di prodotto, ai dati risultanti dal rapporto annuale sui parametri gestionali dei servizi degli enti locali (..) (*D.Lgs.267/00, art.197 - Modalità del controllo di gestione*);
3. La struttura operativa alla quale è assegnata la funzione del controllo di gestione fornisce le conclusioni del predetto controllo agli amministratori ai fini della verifica dello stato di attuazione degli obiettivi programmati ed ai responsabili dei servizi affinché questi ultimi abbiano gli elementi necessari per valutare l'andamento della gestione dei servizi di cui sono responsabili (*D.Lgs.267/00, art.198 - Referto del controllo di gestione*);
4. Nell'ambito dei sistemi di controllo di gestione (..) la struttura operativa alla quale è assegnata la funzione del controllo di gestione fornisce la conclusione del predetto controllo, agli amministratori ed ai responsabili dei servizi, al collegio dei revisori e all'organismo di valutazione.

Alla luce di tali premesse, il referto sul controllo di gestione riportato di seguito espone gli esiti del **monitoraggio specifico dei centri di responsabilità dell'Ente**. In tal senso il referto sul controllo di gestione ha interessato l'attività a livello di settore, in quanto ritenuta meritevole di una particolare e incisiva forma di monitoraggio.

INFORMAZIONI INERENTI I DATI RILEVATI NEL REFERTO

Ai fini della comprensione dell'operatività adottata nell'effettuazione del controllo di gestione si forniscono i seguenti dati sugli elementi che sono stati oggetto di rilevazione:

♦ **DATI DELL'ENTE:**

N. Aree di Gestione o Responsabili			
Area:	1° SETTORE	Responsabile:	DOTT. DI GIACOMO G.P.
Area:	2° SETTORE	Responsabile:	DOTT. BELLA GIAMPIERO
Area:	3° SETTORE	Responsabile:	RAG. BLANCO GIOVANNI
Area:	4° SETTORE	Responsabile:	GEOM. TERRANOVA V.
Area:	5° SETTORE	Responsabile:	ING. PATTI GIUSEPPE
Area:	6° SETTORE	Responsabile:	ARCH. MONACO SALVATORE
Area:	7° SETTORE	Responsabile:	DOTT. INDELICATO STEFANO
Area:	8° SETTORE	Responsabile:	ISP. CANNIZZARO ROSARIO
Area:	9° SETTORE	Responsabile:	DOTT.SSA DI ROSA VINCENZA
Area:	10° SETTORE	Responsabile:	GEOM. SCOLLO GIORGIO
Area:	11° SETTORE	Responsabile:	ING. PAOLINO FRANCESCO
Area:	12° SETTORE	Responsabile:	AVV. DELL'ALI MIRIAM

♦ **DATI RELATIVI AL SISTEMA DI CONTROLLI INTERNO:**

Livelli di controllo adottati:

CONTROLLO DI GESTIONE	
CONTROLLO STRATEGICO	
VALUTAZIONE PRESTAZIONE DIRIGENZIALE E/O RESPONSABILI DI SERVIZIO	

♦ **RESPONSABILE DELLA REGOLARITA' CONTABILE:**

Responsabile:	DOTT. GIAMPIERO BELLA			Qualifica:	SEGRETARIO GENERALE	
Decreto di nomina	875	del	30/03/2018	In carica sino al	31/12/2018	

THEORY OF THE EARTH AND ITS HISTORY

The theory of the earth and its history is a branch of geology which deals with the origin and development of the earth and its various parts. It is a science which seeks to explain the processes which have shaped the earth and its features, and to determine the time and sequence of these processes.

THE EARTH AND ITS HISTORY

The earth is a planet which has a long and complex history. It is a planet which has been shaped by a variety of processes, including the action of the sun, the moon, and the earth's own internal forces. The history of the earth is a story of change and development, and it is a story which is still being written. The theory of the earth and its history is a science which seeks to explain the processes which have shaped the earth and its features, and to determine the time and sequence of these processes. It is a science which is still in its infancy, and it is a science which is still being developed.

THE EARTH AND ITS HISTORY

The earth is a planet which has a long and complex history. It is a planet which has been shaped by a variety of processes, including the action of the sun, the moon, and the earth's own internal forces. The history of the earth is a story of change and development, and it is a story which is still being written. The theory of the earth and its history is a science which seeks to explain the processes which have shaped the earth and its features, and to determine the time and sequence of these processes. It is a science which is still in its infancy, and it is a science which is still being developed.

THE EARTH AND ITS HISTORY

The earth is a planet which has a long and complex history. It is a planet which has been shaped by a variety of processes, including the action of the sun, the moon, and the earth's own internal forces. The history of the earth is a story of change and development, and it is a story which is still being written. The theory of the earth and its history is a science which seeks to explain the processes which have shaped the earth and its features, and to determine the time and sequence of these processes. It is a science which is still in its infancy, and it is a science which is still being developed.

♦ **REVISORE:**

DOTT. ANGELO GIALLONGO	in carica sino al	2019	Atto	C.C.	n.	84	del	19/09/2016
DOTT. FABRIZIO IMMORMINO	in carica sino al	2019	Atto	C.C.	n.	84	del	19/09/2016
DOTT. CARMELO POLARA	in carica sino al	2019	Atto	C.C.	n.	84	del	19/09/2016

♦ **TESORERIA**

UNICREDIT	Scadenza affidamento servizio	31/12/2018	Atto	G.M.	n.	309	del	30/11/2017
-----------	-------------------------------	------------	------	------	----	-----	-----	------------

♦ **ECONOMO e AGENTI CONTABILI**

FICILI GIUSEPPA	XI SETTORE	Atto	DET.	n.	663	del	22/03/2017
RINZIVILLO GIUSEPPE	III SETTORE	Atto	DET.	n.	2291	del	15/09/2015
BRUNO ZOCCO	VIII SETTORE	Atto	DET.	n.	3300	del	13/12/2016
PUCCIA VINCENZA	VIII SETTORE	Atto	DET.	n.	3300	del	13/12/2016
FRASCA POLARA GIORGIO	ECONOMO COMUNALE	Atto	DET.	n.	1239	del	13/05/2015

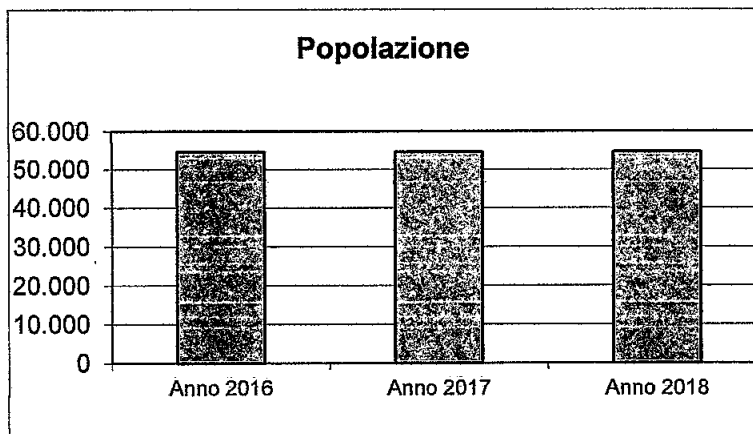
♦ **DATI INERENTI GLI ATTI DI PROGRAMMAZIONE:**

Bilancio di Previsione e relativi allegati	app.con deliberazione	C.C.	n.	93	del	04/10/2019
Rendiconto di Gestione e relativi allegati	app.con deliberazione		n.		del	
Salvaguardia Equilibri	app.con deliberazione		n.		del	

Caratteristiche ed Evoluzione dell'Ente

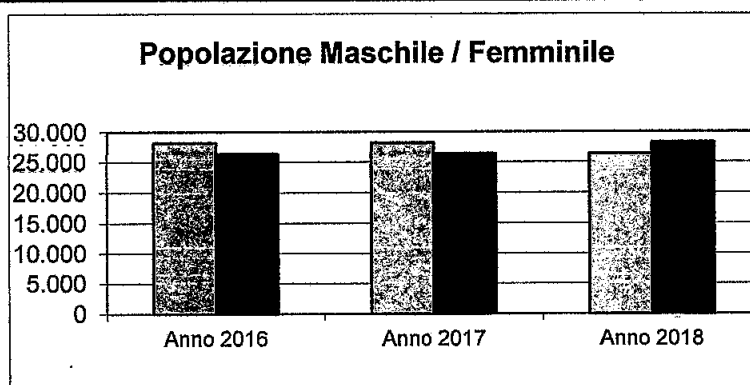
POPOLAZIONE

Popolazione	Anno 2016	54.493
	Anno 2017	54.495
	Anno 2018	54.531



Popolazione Femminile	Anno 2016	28.190
	Anno 2017	28.181
	Anno 2018	26.289

Popolazione Maschile	Anno 2016	26.303
	Anno 2017	26.314
	Anno 2018	28.242



CONFIDENTIAL


1. The first step in the process of the investigation is the identification of the problem. This involves a thorough review of the available information and a clear definition of the issue at hand. The next step is to gather data, which can be done through various methods such as interviews, surveys, and experiments. Once the data is collected, it is analyzed to identify patterns and trends. This analysis leads to the formulation of hypotheses, which are then tested through further investigation. The final step is to draw conclusions based on the results of the investigation and to communicate these findings to the relevant stakeholders.

2000 2001

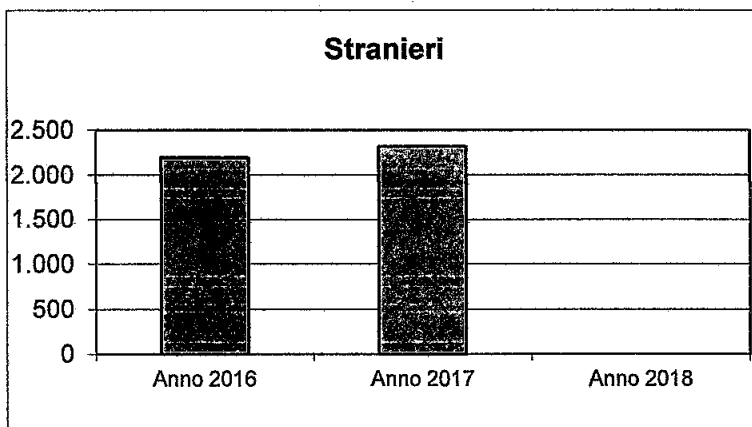


100-443887-100

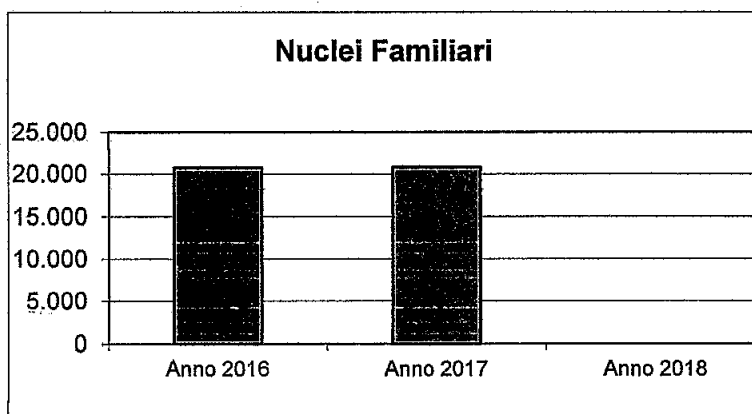
3. Investment - 20%



Stranieri	Anno 2016	2.192
	Anno 2017	2.317
	Anno 2018	0

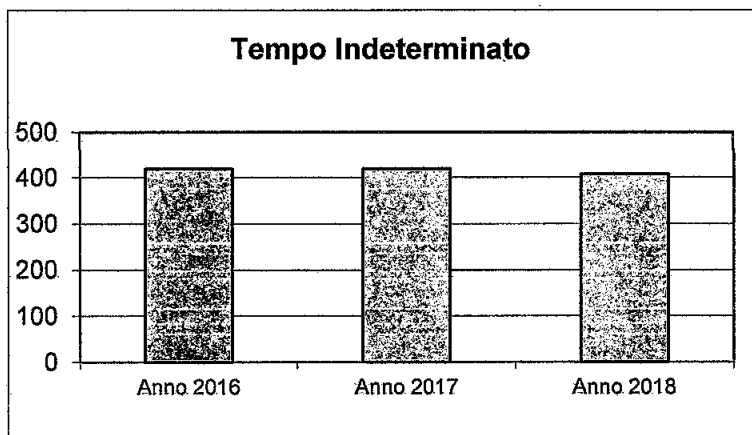


Nuclei Familiari	Anno 2016	20.751
	Anno 2017	20.763
	Anno 2018	0




Caratteristiche ed Evoluzione dell'Ente DIPENDENTI

Tempo Indeterminato	Anno 2016	419
	Anno 2017	419
	Anno 2018	407



Tempo Determinato	Anno 2016	0
	Anno 2017	0
	Anno 2018	0



Cantieri di Lavoro	Anno 2016	0
	Anno 2017	0
	Anno 2018	0

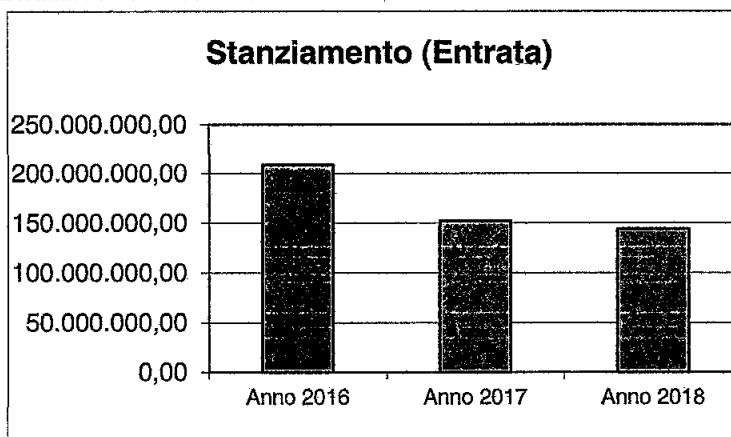
Interinali	Anno 2016	0
	Anno 2017	0
	Anno 2018	0

Co.Co.Co.	Anno 2016	0
	Anno 2017	0
	Anno 2018	0

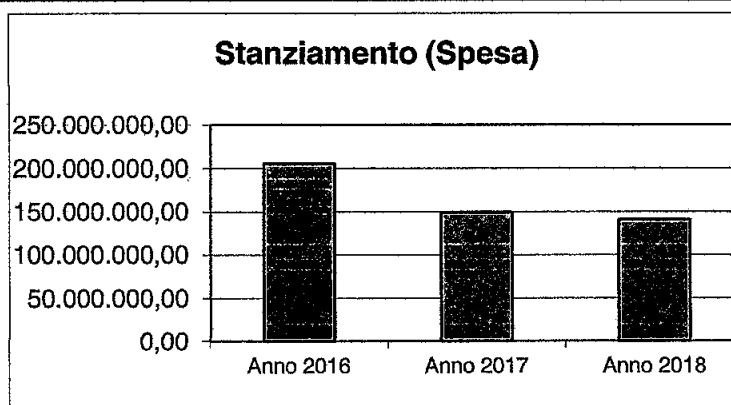
L.S.U.	Anno 2016	0
	Anno 2017	0
	Anno 2018	0

Caratteristiche ed Evoluzione dell'Ente CONTABILE

Stanziamiento (Entrata)	Anno 2016	208.741.888,31
	Anno 2017	151.701.423,97
	Anno 2018	143.673.432,26



Stanziamiento (Spesa)	Anno 2016	204.958.095,65
	Anno 2017	149.109.776,97
	Anno 2018	140.535.991,62



1. What is the purpose of the document?
 2. What are the main findings of the study?
 3. What are the implications of the findings?
 4. What are the limitations of the study?
 5. What are the conclusions of the study?

CONCLUSIONS

1. The first part of the document is a list of references. The references are listed in a standard format, with the author's name, the title of the work, and the publisher. The references are as follows:

1. J. H. Van Vleck, *Phys. Rev.* **57**, 155 (1940).

2. J. H. Van Vleck, *Phys. Rev.* **58**, 116 (1940).

3. J. H. Van Vleck, *Phys. Rev.* **59**, 193 (1940).

4. J. H. Van Vleck, *Phys. Rev.* **60**, 201 (1940).

5. J. H. Van Vleck, *Phys. Rev.* **61**, 210 (1940).

6. J. H. Van Vleck, *Phys. Rev.* **62**, 219 (1940).

7. J. H. Van Vleck, *Phys. Rev.* **63**, 228 (1940).

8. J. H. Van Vleck, *Phys. Rev.* **64**, 237 (1940).

9. J. H. Van Vleck, *Phys. Rev.* **65**, 246 (1940).

10. J. H. Van Vleck, *Phys. Rev.* **66**, 255 (1940).

11. J. H. Van Vleck, *Phys. Rev.* **67**, 264 (1940).

12. J. H. Van Vleck, *Phys. Rev.* **68**, 273 (1940).

13. J. H. Van Vleck, *Phys. Rev.* **69**, 282 (1940).

14. J. H. Van Vleck, *Phys. Rev.* **70**, 291 (1940).

15. J. H. Van Vleck, *Phys. Rev.* **71**, 300 (1940).

16. J. H. Van Vleck, *Phys. Rev.* **72**, 309 (1940).

17. J. H. Van Vleck, *Phys. Rev.* **73**, 318 (1940).

18. J. H. Van Vleck, *Phys. Rev.* **74**, 327 (1940).

19. J. H. Van Vleck, *Phys. Rev.* **75**, 336 (1940).

20. J. H. Van Vleck, *Phys. Rev.* **76**, 345 (1940).

21. J. H. Van Vleck, *Phys. Rev.* **77**, 354 (1940).

22. J. H. Van Vleck, *Phys. Rev.* **78**, 363 (1940).

23. J. H. Van Vleck, *Phys. Rev.* **79**, 372 (1940).

24. J. H. Van Vleck, *Phys. Rev.* **80**, 381 (1940).

25. J. H. Van Vleck, *Phys. Rev.* **81**, 390 (1940).

26. J. H. Van Vleck, *Phys. Rev.* **82**, 399 (1940).

27. J. H. Van Vleck, *Phys. Rev.* **83**, 408 (1940).

28. J. H. Van Vleck, *Phys. Rev.* **84**, 417 (1940).

29. J. H. Van Vleck, *Phys. Rev.* **85**, 426 (1940).

30. J. H. Van Vleck, *Phys. Rev.* **86**, 435 (1940).

31. J. H. Van Vleck, *Phys. Rev.* **87**, 444 (1940).

32. J. H. Van Vleck, *Phys. Rev.* **88**, 453 (1940).

33. J. H. Van Vleck, *Phys. Rev.* **89**, 462 (1940).

34. J. H. Van Vleck, *Phys. Rev.* **90**, 471 (1940).

35. J. H. Van Vleck, *Phys. Rev.* **91**, 480 (1940).

36. J. H. Van Vleck, *Phys. Rev.* **92**, 489 (1940).

37. J. H. Van Vleck, *Phys. Rev.* **93**, 498 (1940).

38. J. H. Van Vleck, *Phys. Rev.* **94**, 507 (1940).

39. J. H. Van Vleck, *Phys. Rev.* **95**, 516 (1940).

40. J. H. Van Vleck, *Phys. Rev.* **96**, 525 (1940).

41. J. H. Van Vleck, *Phys. Rev.* **97**, 534 (1940).

42. J. H. Van Vleck, *Phys. Rev.* **98**, 543 (1940).

43. J. H. Van Vleck, *Phys. Rev.* **99**, 552 (1940).

44. J. H. Van Vleck, *Phys. Rev.* **100**, 561 (1940).

45. J. H. Van Vleck, *Phys. Rev.* **101**, 570 (1940).

46. J. H. Van Vleck, *Phys. Rev.* **102**, 579 (1940).

47. J. H. Van Vleck, *Phys. Rev.* **103**, 588 (1940).

48. J. H. Van Vleck, *Phys. Rev.* **104**, 597 (1940).

49. J. H. Van Vleck, *Phys. Rev.* **105**, 606 (1940).

50. J. H. Van Vleck, *Phys. Rev.* **106**, 615 (1940).

51. J. H. Van Vleck, *Phys. Rev.* **107**, 624 (1940).

52. J. H. Van Vleck, *Phys. Rev.* **108**, 633 (1940).

53. J. H. Van Vleck, *Phys. Rev.* **109**, 642 (1940).

54. J. H. Van Vleck, *Phys. Rev.* **110**, 651 (1940).

55. J. H. Van Vleck, *Phys. Rev.* **111**, 660 (1940).

56. J. H. Van Vleck, *Phys. Rev.* **112**, 669 (1940).

57. J. H. Van Vleck, *Phys. Rev.* **113**, 678 (1940).

58. J. H. Van Vleck, *Phys. Rev.* **114**, 687 (1940).

59. J. H. Van Vleck, *Phys. Rev.* **115**, 696 (1940).

60. J. H. Van Vleck, *Phys. Rev.* **116**, 705 (1940).

61. J. H. Van Vleck, *Phys. Rev.* **117**, 714 (1940).

62. J. H. Van Vleck, *Phys. Rev.* **118**, 723 (1940).

63. J. H. Van Vleck, *Phys. Rev.* **119**, 732 (1940).

64. J. H. Van Vleck, *Phys. Rev.* **120**, 741 (1940).

65. J. H. Van Vleck, *Phys. Rev.* **121**, 750 (1940).

66. J. H. Van Vleck, *Phys. Rev.* **122**, 759 (1940).

67. J. H. Van Vleck, *Phys. Rev.* **123**, 768 (1940).

68. J. H. Van Vleck, *Phys. Rev.* **124**, 777 (1940).

69. J. H. Van Vleck, *Phys. Rev.* **125**, 786 (1940).

70. J. H. Van Vleck, *Phys. Rev.* **126**, 795 (1940).

71. J. H. Van Vleck, *Phys. Rev.* **127**, 804 (1940).

72. J. H. Van Vleck, *Phys. Rev.* **128**, 813 (1940).

73. J. H. Van Vleck, *Phys. Rev.* **129**, 822 (1940).

74. J. H. Van Vleck, *Phys. Rev.* **130**, 831 (1940).

75. J. H. Van Vleck, *Phys. Rev.* **131**, 840 (1940).

76. J. H. Van Vleck, *Phys. Rev.* **132**, 849 (1940).

77. J. H. Van Vleck, *Phys. Rev.* **133**, 858 (1940).

78. J. H. Van Vleck, *Phys. Rev.* **134**, 867 (1940).

79. J. H. Van Vleck, *Phys. Rev.* **135**, 876 (1940).

80. J. H. Van Vleck, *Phys. Rev.* **136**, 885 (1940).

81. J. H. Van Vleck, *Phys. Rev.* **137**, 894 (1940).

82. J. H. Van Vleck, *Phys. Rev.* **138**, 903 (1940).

83. J. H. Van Vleck, *Phys. Rev.* **139**, 912 (1940).

84. J. H. Van Vleck, *Phys. Rev.* **140**, 921 (1940).

85. J. H. Van Vleck, *Phys. Rev.* **141**, 930 (1940).

86. J. H. Van Vleck, *Phys. Rev.* **142**, 939 (1940).

87. J. H. Van Vleck, *Phys. Rev.* **143**, 948 (1940).

88. J. H. Van Vleck, *Phys. Rev.* **144**, 957 (1940).

89. J. H. Van Vleck, *Phys. Rev.* **145**, 966 (1940).

90. J. H. Van Vleck, *Phys. Rev.* **146**, 975 (1940).

91. J. H. Van Vleck, *Phys. Rev.* **147**, 984 (1940).

92. J. H. Van Vleck, *Phys. Rev.* **148**, 993 (1940).

93. J. H. Van Vleck, *Phys. Rev.* **149**, 1002 (1940).

94. J. H. Van Vleck, *Phys. Rev.* **150**, 1011 (1940).

95. J. H. Van Vleck, *Phys. Rev.* **151**, 1020 (1940).

96. J. H. Van V

1. *Chlorophyll a* and *Chlorophyll b* were determined by the method of Lichtenthal and Whistler (1973). The total chlorophyll content was determined by the method of Arar and Cook (1980). The carotenoid content was determined by the method of Lichtenthal and Whistler (1973). The total carotenoid content was determined by the method of Arar and Cook (1980). The total protein content was determined by the method of Lowry et al. (1951). The total lipid content was determined by the method of Bligh and Dyer (1959). The total carbohydrate content was determined by the method of Dubois and Gilles (1950). The total nucleic acid content was determined by the method of Burton (1956). The total ash content was determined by the method of AOAC (1980). The total water content was determined by the method of AOAC (1980). The total dry weight was determined by the method of AOAC (1980). The total organic matter content was determined by the method of AOAC (1980). The total inorganic matter content was determined by the method of AOAC (1980). The total mineral content was determined by the method of AOAC (1980). The total nutrient content was determined by the method of AOAC (1980). The total quality index was determined by the method of AOAC (1980).

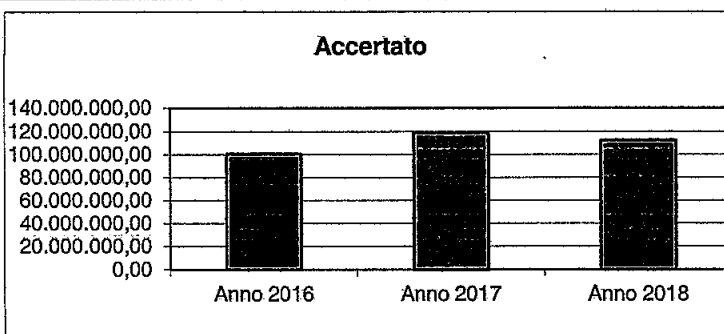
[illegible]

100-443887-100

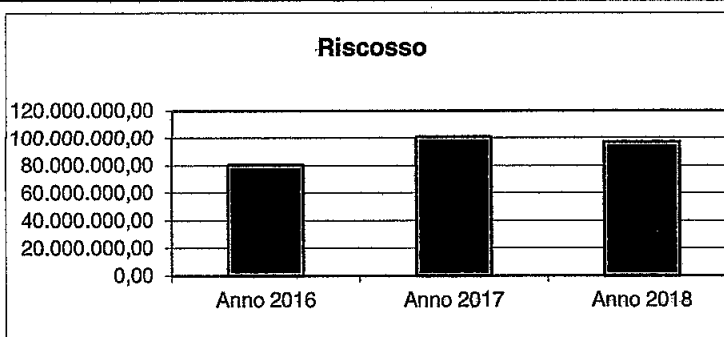
[illegible]

0000000000
0000000000
0000000000
0000000000
0000000000
0000000000
0000000000

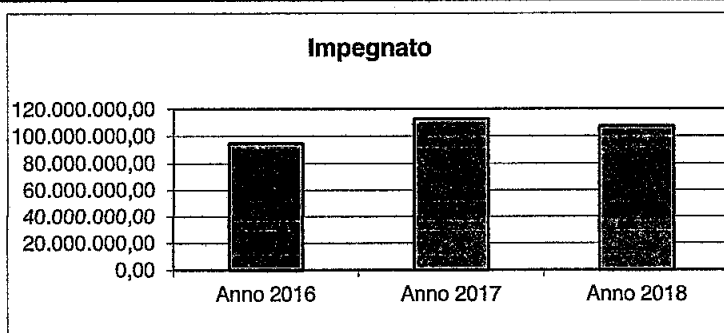
Accertato	Anno 2016	100.521.954,45
	Anno 2017	118.810.475,98
	Anno 2018	112.160.680,67



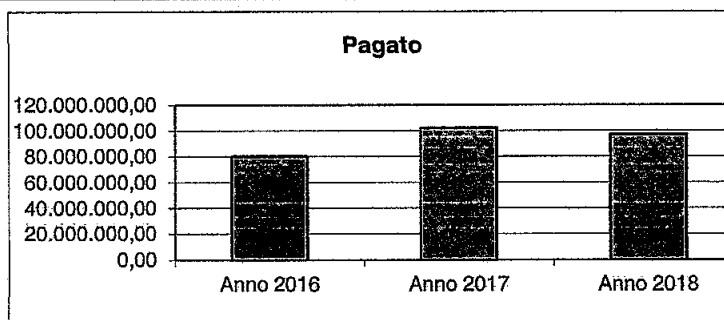
Riscosso	Anno 2016	80.362.097,06
	Anno 2017	100.831.079,68
	Anno 2018	97.054.201,43



Impegnato	Anno 2016	94.810.648,24
	Anno 2017	112.622.862,78
	Anno 2018	107.337.666,48



Pagato	Anno 2016	79.984.865,84
	Anno 2017	102.055.079,68
	Anno 2018	97.054.201,43



COMUNE DI MODICA

CONTROLLO GESTIONALE

referto

ENTE

**REDATTO AI SENSI Artt. n. 196-197-198 e 198 bis
del D.LGS. 267/2000**

CONTROLLO DI GESTIONE

Con il controllo di gestione l'Ente ha mirato a verificare l'efficacia, l'efficienza e l'economicità della gestione di un Ente, attraverso l'utilizzo degli elementi minimi previsti dalla norma e, in particolare, dagli artt. 196-197 e 198 del D.Lgs. 267/2000. Ai fini del controllo di gestione sono stati monitorati gli obiettivi di mantenimento, miglioramento e sviluppo assegnati ai vari settori/responsabili di servizio, sulla base dei programmi definiti nella Relazione Previsionale e Programmatica annuale, nonché degli obiettivi PEG assegnati con deliberazione G.C. n. 153 del 21/06/2018.

Il controllo di gestione si è esplicato, per ciascun obiettivo, attraverso

- a) **il controllo budgetario** ove vengono riportati i dati riepilogativi dei valori finanziari dai quali emerge lo scostamento tra dati previsionali e impegnato e tra pagato e impegnato;
- b) **il controllo sulla tempistica** di esecuzione delle attività miranti al raggiungimento degli obiettivi ove vengono monitorati e riportati gli scostamenti tra tempi previsti e tempi effettivi di realizzazione;
- c) **il controllo del raggiungimento degli obiettivi attraverso l'analisi degli indicatori:** per verificare il grado di raggiungimento degli obiettivi prefissati, sono stati predefiniti, come prevede la norma, per ogni obiettivo una serie di indicatori di misurazione per i quali si è proceduto ad evidenziare il dato atteso e quello conseguito. Gli indicatori vengono suddivisi e raggruppati in indicatori di Risultato, Efficacia, Efficienza, Qualità, Quantità.

CONTROLLO GESTIONALE

referto

per

SETTORE



REDATTO AI SENSI Artt. n. 196-197-198 e 198 bis
del D.LGS. 267/2000

DEPOSITED
MAY 15 1964


1964-1965

1964

1964-1965

1964-1965
1964-1965
1964-1965

CONTROLLO STRATEGICO



**REDATTO AI SENSI Artt. n. 196-197-198 e 198 bis
del D.LGS. 267/2000**

MODICA

MODICA

MODICA

CONTROLLO STRATEGICO

Nell'ambito delle attività di controllo affidate al servizio di controllo di gestione, rientrano, altresì, le attività tese ad effettuare il c.d. Controllo strategico inteso quale monitoraggio di indicatori finanziari strategici che siano in grado di dimostrare l'attendibilità delle scelte politiche effettuate e la coerenza dei risultati conseguiti con gli obiettivi programmati nella Relazione Previsionale e Programmatica.

L'analisi ai fini del controllo strategico è stata impostata prendendo in esame gli scostamenti tra alcuni significativi dati finanziari.

Gli scostamenti sono stati valutati al fine di rilevare i seguenti elementi di valutazione:

SCOSTAMENTO TRA PREVISIONE INIZIALE E PREVISIONE DEFINITIVA

- a) Valutazione sulla veridicità e attendibilità delle previsioni iniziali di bilancio

SCOSTAMENTO TRA PREVISIONE DEFINITIVA E RENDICONTO

- b) Valutazione della veridicità delle previsioni definitive di bilancio e coerenza con le variazioni adottate in corso d'esercizio
- c) Valutazione del grado di raggiungimento degli obiettivi prefissati

SCOSTAMENTO TRA PREVISIONE INIZIALE E RENDICONTO

- d) valutazione sulla veridicità delle previsioni iniziali di bilancio in relazione ai risultati effettivamente conseguiti
- e) Valutazione del grado di raggiungimento degli obiettivi

Handing in the 1000 word essay

Handing in the 1000 word essay is a crucial part of the IB History course. It is a chance for you to demonstrate your understanding of the topic and your ability to write a clear and concise argument. The essay should be handed in by the deadline, and it should be written in your own words. It is important to check the requirements for the essay, as they may vary depending on the school and the teacher. The essay should be written in a clear and concise style, and it should be proofread before it is handed in.

Handing in the 1000 word essay

Handing in the 1000 word essay is a crucial part of the IB History course. It is a chance for you to demonstrate your understanding of the topic and your ability to write a clear and concise argument.

Handing in the 1000 word essay

Handing in the 1000 word essay is a crucial part of the IB History course. It is a chance for you to demonstrate your understanding of the topic and your ability to write a clear and concise argument.

Handing in the 1000 word essay is a crucial part of the IB History course. It is a chance for you to demonstrate your understanding of the topic and your ability to write a clear and concise argument.

Handing in the 1000 word essay is a crucial part of the IB History course. It is a chance for you to demonstrate your understanding of the topic and your ability to write a clear and concise argument.

Handing in the 1000 word essay is a crucial part of the IB History course. It is a chance for you to demonstrate your understanding of the topic and your ability to write a clear and concise argument.

Handing in the 1000 word essay is a crucial part of the IB History course. It is a chance for you to demonstrate your understanding of the topic and your ability to write a clear and concise argument.

Handing in the 1000 word essay

Handing in the 1000 word essay is a crucial part of the IB History course. It is a chance for you to demonstrate your understanding of the topic and your ability to write a clear and concise argument.

Handing in the 1000 word essay is a crucial part of the IB History course. It is a chance for you to demonstrate your understanding of the topic and your ability to write a clear and concise argument.

Handing in the 1000 word essay is a crucial part of the IB History course. It is a chance for you to demonstrate your understanding of the topic and your ability to write a clear and concise argument.

Handing in the 1000 word essay

Handing in the 1000 word essay is a crucial part of the IB History course. It is a chance for you to demonstrate your understanding of the topic and your ability to write a clear and concise argument.

CONTROLLO STRATEGICO

a Livello di Ente

Scostamento tra Previsione Iniziale e Previsione Definitiva

Entrate	Previsione iniziale	Previsione definitiva	Scostamento %
Titolo I Entrate tributarie	39.764.618,51	39.764.618,51	0,00
Titolo II Trasferimenti correnti	13.473.843,71	13.696.655,91	1,65
Titolo III Entrate extratributarie	14.503.535,47	14.503.535,47	0,00
Titolo IV Entrate da capitali	11.951.458,52	11.951.458,52	0,00
Titolo V Entrate da att. Finanziarie	20.000,00	20.000,00	0,00
Titolo VI Accensione prestiti	1.533.841,78	1.533.841,78	0,00
Titolo VII Anticipazioni	27.000.000,00	27.000.000,00	0,00
Titolo IX Conto terzi e partite di giro	34.380.053,24	34.380.053,24	0,00
Avanzo applicato	63.108,12	63.108,12	0,00
Totale	142.690.459,35	142.913.271,55	0,16

Spesa	Previsione iniziale	Previsione definitiva	Scostamento %
Titolo I Spese correnti	61.130.286,60	61.353.098,80	0,36
Titolo II Spese in conto capitale	13.497.874,41	13.497.874,41	0,00
Titolo III Spese att. Finanziarie	20.000,00	20.000,00	0,00
Titolo IV Rimborso prestiti	3.524.804,46	3.524.804,46	0,00
Titolo V Chiusura anticipazione	27.000.000,00	27.000.000,00	0,00
Titolo VII Conto terzi e partite di giro	34.380.053,24	34.380.053,24	0,00
Totale	139.553.018,71	139.775.830,91	0,16

Scostamento tra Previsione Iniziale e Rendiconto

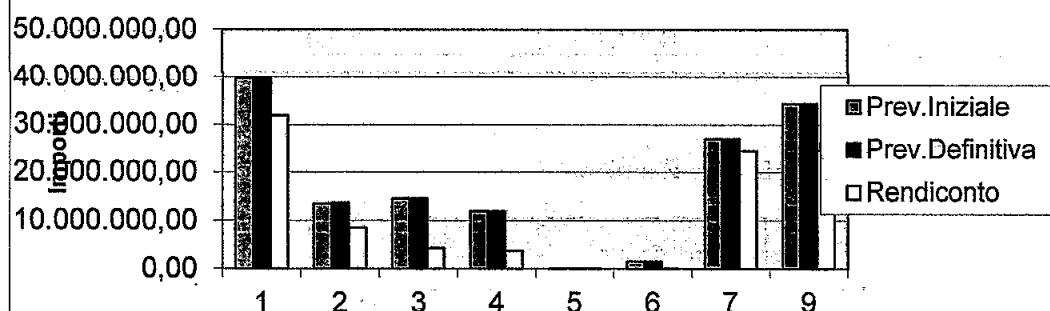
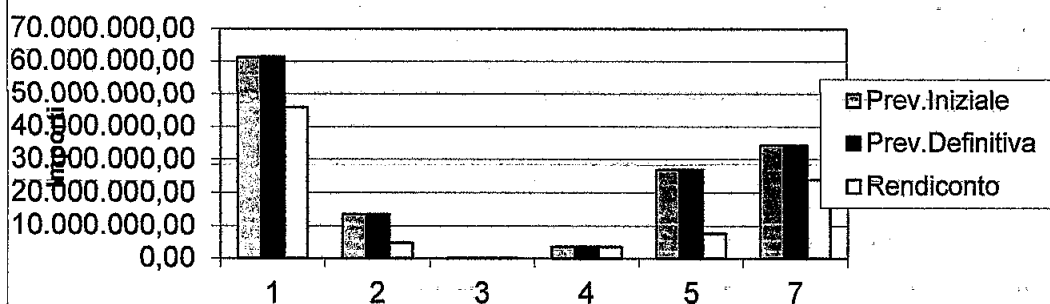
Entrate	Previsione iniziale	Rendiconto	Scostamento %
Titolo I Entrate tributarie	39.764.618,51	31.912.572,63	-19,75
Titolo II Trasferimenti correnti	13.473.843,71	8.510.171,43	-36,84
Titolo III Entrate extratributarie	14.503.535,47	4.225.779,63	-70,86
Titolo IV Entrate da capitali	11.951.458,52	3.726.414,20	-68,82
Titolo V Entrate da att. Finanziarie	20.000,00	13.200,00	-34,00
Titolo VI Accensione prestiti	1.533.841,78	9.201,82	-99,40
Titolo VII Anticipazioni	27.000.000,00	24.492.862,84	-9,29
Titolo IX Conto terzi e partite di giro	34.380.053,24	24.635.362,62	-28,34
Avanzo applicato	63.108,12	0,00	-100,00
Totale	142.690.459,35	97.525.565,17	-31,65

Spesa	Previsione iniziale	Rendiconto	Scostamento %
Titolo I Spese correnti	61.130.286,60	45.877.755,01	-24,95
Titolo II Spese in conto capitale	13.497.874,41	4.725.841,47	-64,99
Titolo III Spese att. Finanziarie	20.000,00	18.277,48	-8,61
Titolo IV Rimborso prestiti	3.524.804,46	3.524.804,46	0,00
Titolo V Chiusura anticipazione	27.000.000,00	7.605.471,77	-71,83
Titolo VII Conto terzi e partite di giro	34.380.053,24	23.987.291,22	-30,23
Totale	139.553.018,71	85.739.441,41	-38,56

Scostamento tra Previsione Definitiva e Rendiconto

Entrate	Previsione definitiva	Rendiconto	Scostamento %
Titolo I Entrate tributarie	39.764.618,51	31.912.572,63	-19,75
Titolo II Trasferimenti correnti	13.696.655,91	8.510.171,43	-37,87
Titolo III Entrate extratributarie	14.503.535,47	4.225.779,63	-70,86
Titolo IV Entrate da capitali	11.951.458,52	3.726.414,20	-68,82
Titolo V Entrate da att. Finanziarie	20.000,00	13.200,00	-34,00
Titolo VI Accensione prestiti	1.533.841,78	9.201,82	-99,40
Titolo VII Anticipazioni	27.000.000,00	24.492.862,84	-9,29
Titolo IX Conto terzi e partite di giro	34.380.053,24	24.635.362,62	-28,34
Avanzo applicato	63.108,12	0,00	-100,00
Totale	142.913.271,55	97.525.565,17	-31,76

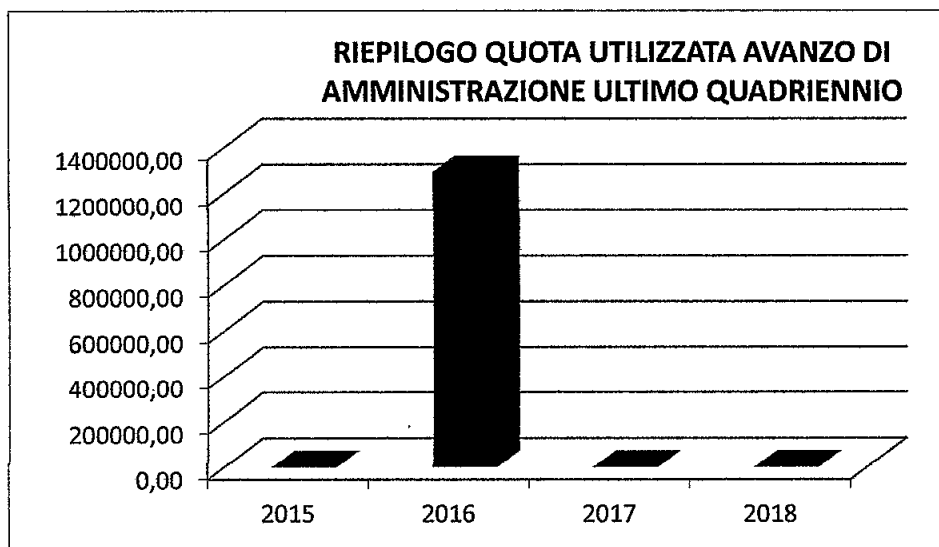
Spesa	Previsione definitiva	Rendiconto	Scostamento %
Titolo I Spese correnti	61.353.098,80	45.877.755,01	-25,22
Titolo II Spese in conto capitale	13.497.874,41	4.725.841,47	-64,99
Titolo III Spese att. Finanziarie	20.000,00	18.277,48	-8,61
Titolo IV Rimborso prestiti	3.524.804,46	3.524.804,46	0,00
Titolo V Chiusura anticipazione	27.000.000,00	7.605.471,77	-71,83
Titolo VII Conto terzi e partite di giro	34.380.053,24	23.987.291,22	-30,23
Totale	139.775.830,91	85.739.441,41	-38,66

Scostamenti Entrata**Scostamenti Spesa**

PROSPETTO RIEPILOGATIVO UTILIZZO AVANZO ESERCIZIO PRECEDENTE

Prospetto Riepilogativo Utilizzo Avanzo Esercizio Precedente						
Delibera			Quota Finanziamento Investimenti	Quota Finanziamento Parte Corrente	Debiti Fuori Bilancio	Riscrittura residui
			0,00	0,00	0,00	0,00
CC	121	27/12/2018	0,00	0,00	0,00	0,00
GC	277	24/10/2018	0,00	0,00	0,00	0,00
GC	278	24/10/2018	0,00	0,00	0,00	0,00
GC	306	29/11/2018	0,00	0,00	0,00	0,00
			0,00	0,00	0,00	0,00
Totale Applicato			0,00	0,00	0,00	0,00

Riepilogo Quota Utilizzata Avanzo di Amministrazione Ultimo Quadriennio				
	Consuntivo 2015	Consuntivo 2016	Consuntivo 2017	Consuntivo 2018
Avanzo di Amministrazione	0,00	1.292.346,59	0,00	0,00
Media Avanzo di Amministrazione Applicato Anni 2015 - 2018	323.086,65			

Descrizione / Note Aggiuntive

7. THE STATE OF TEXAS, County of EL PASO, do hereby certify that the foregoing is a true and correct copy of the original as the same appears in the records of the County Clerk of said County.

Figure 1. The effect of the concentration of the *Agrobacterium* suspension on the transformation efficiency of *Agrobacterium* strains. The concentration of the *Agrobacterium* suspension was 10⁶ cells/ml (A), 10⁷ cells/ml (B), 10⁸ cells/ml (C), and 10⁹ cells/ml (D). The concentration of the *Agrobacterium* suspension was 10⁶ cells/ml (A), 10⁷ cells/ml (B), 10⁸ cells/ml (C), and 10⁹ cells/ml (D). The concentration of the *Agrobacterium* suspension was 10⁶ cells/ml (A), 10⁷ cells/ml (B), 10⁸ cells/ml (C), and 10⁹ cells/ml (D). The concentration of the *Agrobacterium* suspension was 10⁶ cells/ml (A), 10⁷ cells/ml (B), 10⁸ cells/ml (C), and 10⁹ cells/ml (D).

[illegible]

Figure 1. The effect of the concentration of the H_2O_2 solution on the amount of the released H_2 gas from the H_2 gas-generating system. The amount of the released H_2 gas was measured at 25 °C for 10 min. The concentration of the H_2O_2 solution was 0.1, 0.2, 0.3, 0.4, 0.5, 0.6, 0.7, 0.8, 0.9, and 1.0 M. The amount of the released H_2 gas was measured at 25 °C for 10 min. The concentration of the H_2O_2 solution was 0.1, 0.2, 0.3, 0.4, 0.5, 0.6, 0.7, 0.8, 0.9, and 1.0 M.

Journal of Management Inquiry 18(6) 709–724
© The Author(s) 2009
Reprints and permissions:
<http://www.sagepub.com/journalsPermissions.nav>

Age	Sex	Time of day	Time of year	Place	Species	Number of birds	Number of eggs	Number of chicks	Number of adults	Number of young	Number of eggs	Number of chicks	Number of adults	Number of young
1	Male	10:00	Spring	Field	<i>Spizella socialis</i>	1	0	0	0	0	0	0	0	0
2	Female	11:00	Summer	Field	<i>Spizella socialis</i>	1	0	0	0	0	0	0	0	0
3	Male	12:00	Autumn	Field	<i>Spizella socialis</i>	1	0	0	0	0	0	0	0	0
4	Female	13:00	Winter	Field	<i>Spizella socialis</i>	1	0	0	0	0	0	0	0	0
5	Male	14:00	Spring	Field	<i>Spizella socialis</i>	1	0	0	0	0	0	0	0	0
6	Female	15:00	Summer	Field	<i>Spizella socialis</i>	1	0	0	0	0	0	0	0	0
7	Male	16:00	Autumn	Field	<i>Spizella socialis</i>	1	0	0	0	0	0	0	0	0
8	Female	17:00	Winter	Field	<i>Spizella socialis</i>	1	0	0	0	0	0	0	0	0
9	Male	18:00	Spring	Field	<i>Spizella socialis</i>	1	0	0	0	0	0	0	0	0
10	Female	19:00	Summer	Field	<i>Spizella socialis</i>	1	0	0	0	0	0	0	0	0
11	Male	20:00	Autumn	Field	<i>Spizella socialis</i>	1	0	0	0	0	0	0	0	0
12	Female	21:00	Winter	Field	<i>Spizella socialis</i>	1	0	0	0	0	0	0	0	0
13	Male	22:00	Spring	Field	<i>Spizella socialis</i>	1	0	0	0	0	0	0	0	0
14	Female	23:00	Summer	Field	<i>Spizella socialis</i>	1	0	0	0	0	0	0	0	0
15	Male	24:00	Autumn	Field	<i>Spizella socialis</i>	1	0	0	0	0	0	0	0	0
16	Female	25:00	Winter	Field	<i>Spizella socialis</i>	1	0	0	0	0	0	0	0	0
17	Male	26:00	Spring	Field	<i>Spizella socialis</i>	1	0	0	0	0	0	0	0	0
18	Female	27:00	Summer	Field	<i>Spizella socialis</i>	1	0	0	0	0	0	0	0	0
19	Male	28:00	Autumn	Field	<i>Spizella socialis</i>	1	0	0	0	0	0	0	0	0
20	Female	29:00	Winter	Field	<i>Spizella socialis</i>	1	0	0	0	0	0	0	0	0
21	Male	30:00	Spring	Field	<i>Spizella socialis</i>	1	0	0	0	0	0	0	0	0
22	Female	31:00	Summer	Field	<i>Spizella socialis</i>	1	0	0	0	0	0	0	0	0
23	Male	32:00	Autumn	Field	<i>Spizella socialis</i>	1	0	0	0	0	0	0	0	0
24	Female	33:00	Winter	Field	<i>Spizella socialis</i>	1	0	0	0	0	0	0	0	0
25	Male	34:00	Spring	Field	<i>Spizella socialis</i>	1	0	0	0	0	0	0	0	0
26	Female	35:00	Summer	Field	<i>Spizella socialis</i>	1	0	0	0	0	0	0	0	0
27	Male	36:00	Autumn	Field	<i>Spizella socialis</i>	1	0	0	0	0	0	0	0	0
28	Female	37:00	Winter	Field	<i>Spizella socialis</i>	1	0	0	0	0	0	0	0	0
29	Male	38:00	Spring	Field	<i>Spizella socialis</i>	1	0	0	0	0	0	0	0	0
30	Female	39:00	Summer	Field	<i>Spizella socialis</i>	1	0	0	0	0	0	0	0	0
31	Male	40:00	Autumn	Field	<i>Spizella socialis</i>	1	0	0	0	0	0	0	0	0
32	Female	41:00	Winter	Field	<i>Spizella socialis</i>	1	0							

1. *Journal of the American Medical Association*, 1997; 278: 1039-1044.

1. **Identify the main components of the system.** The system consists of a **client** and a **server**. The client is responsible for sending requests to the server, and the server is responsible for processing these requests and returning responses.

2. **Describe the flow of data.** Data flows from the client to the server via a **network**. The server processes the request and returns the response to the client.

3. **Explain the role of each component.** The client's role is to initiate requests and receive responses. The server's role is to handle these requests, perform necessary computations, and return the results.

4. **Discuss the system's architecture.** The system follows a **client-server architecture**, where the client and server are separate entities that communicate over a network.

5. **Identify potential challenges and solutions.** One challenge is **network latency**, which can be mitigated by optimizing the network path and using caching. Another challenge is **server scalability**, which can be addressed by using load balancing and cloud services.

[illegible]

1. **Einleitung**
 2. **Methodik**
 3. **Ergebnisse**
 4. **Diskussion**
 5. **Fazit**
 6. **Literaturverzeichnis**
 7. **Anhang**
 8. **Abkürzungen**
 9. **Legende**
 10. **Index**
 11. **Summary**
 12. **Abstract**
 13. **Keywords**
 14. **References**
 15. **Appendix**
 16. **Abbreviations**
 17. **Legend**
 18. **Index**
 19. **Summary**
 20. **Abstract**
 21. **Keywords**
 22. **References**
 23. **Appendix**
 24. **Abbreviations**
 25. **Legend**
 26. **Index**
 27. **Summary**
 28. **Abstract**
 29. **Keywords**
 30. **References**
 31. **Appendix**
 32. **Abbreviations**
 33. **Legend**
 34. **Index**
 35. **Summary**
 36. **Abstract**
 37. **Keywords**
 38. **References**
 39. **Appendix**
 40. **Abbreviations**
 41. **Legend**
 42. **Index**
 43. **Summary**
 44. **Abstract**
 45. **Keywords**
 46. **References**
 47. **Appendix**
 48. **Abbreviations**
 49. **Legend**
 50. **Index**
 51. **Summary**
 52. **Abstract**
 53. **Keywords**
 54. **References**
 55. **Appendix**
 56. **Abbreviations**
 57. **Legend**
 58. **Index**
 59. **Summary**
 60. **Abstract**
 61. **Keywords**
 62. **References**
 63. **Appendix**
 64. **Abbreviations**
 65. **Legend**
 66. **Index**
 67. **Summary**
 68. **Abstract**
 69. **Keywords**
 70. **References**
 71. **Appendix**
 72. **Abbreviations**
 73. **Legend**
 74. **Index**
 75. **Summary**
 76. **Abstract**
 77. **Keywords**
 78. **References**
 79. **Appendix**
 80. **Abbreviations**
 81. **Legend**
 82. **Index**
 83. **Summary**
 84. **Abstract**
 85. **Keywords**
 86. **References**
 87. **Appendix**
 88. **Abbreviations**
 89. **Legend**
 90. **Index**
 91. **Summary**
 92. **Abstract**
 93. **Keywords**
 94. **References**
 95. **Appendix**
 96. **Abbreviations**
 97. **Legend**
 98. **Index**
 99. **Summary**
 100. **Abstract**
 101. **Keywords**
 102. **References**
 103. **Appendix**
 104. **Abbreviations**
 105. **Legend**
 106. **Index**
 107. **Summary**
 108. **Abstract**
 109. **Keywords**
 110. **References**
 111. **Appendix**
 112. **Abbreviations**
 113. **Legend**
 114. **Index**
 115. **Summary**
 116. **Abstract**
 117. **Keywords**
 118. **References**
 119. **Appendix**
 120. **Abbreviations**
 121. **Legend**
 122. **Index**
 123. **Summary**
 124. **Abstract**
 125. **Keywords**
 126. **References**
 127. **Appendix**
 128. **Abbreviations**
 129. **Legend**
 130. **Index**
 131. **Summary**
 132. **Abstract**
 133. **Keywords**
 134. **References**
 135. **Appendix**
 136. **Abbreviations**
 137. **Legend**
 138. **Index**
 139. **Summary**
 140. **Abstract**
 141. **Keywords**
 142. **References**
 143. **Appendix**
 144. **Abbreviations**
 145. **Legend**
 146. **Index**
 147. **Summary**
 148. **Abstract**
 149. **Keywords**
 150. **References**
 151. **Appendix**
 152. **Abbreviations**
 153. **Legend**
 154. **Index**
 155. **Summary**
 156. **Abstract**
 157. **Keywords**
 158. **References**
 159. **Appendix**
 160. **Abbreviations**
 161. **Legend**
 162. **Index**
 163. **Summary**
 164. **Abstract**
 165. **Keywords**
 166. **References**
 167. **Appendix**
 168. **Abbreviations**
 169. **Legend**
 170. **Index**
 171. **Summary**
 172. **Abstract**
 173. **Keywords**
 174. **References**
 175. **Appendix**
 176. **Abbreviations**
 177. **Legend**
 178. **Index**
 179. **Summary**
 180. **Abstract**
 181. **Keywords**
 182. **References**
 183. **Appendix**
 184. **Abbreviations**
 185. **Legend**
 186. **Index**
 187. **Summary**
 188. **Abstract**
 189. **Keywords**
 190. **References**
 191. **Appendix**
 192. **Abbreviations**
 193. **Legend**
 194. **Index**
 195. **Summary**
 196. **Abstract**
 197. **Keywords**
 198. **References**
 199. **Appendix**
 200. **Abbreviations**
 201. **Legend**
 202. **Index**
 203. **Summary**
 204. **Abstract**
 205. **Keywords**
 206. **References**
 207. **Appendix**
 208. **Abbreviations**
 209. **Legend**
 210. **Index**
 211. **Summary**
 212. **Abstract**
 213. **Keywords**
 214. **References**
 215. **Appendix**
 216. **Abbreviations**
 217. **Legend**
 218. **Index**
 219. **Summary**
 220. **Abstract**
 221. **Keywords**
 222. **References**
 223. **Appendix**
 224. **Abbreviations**
 225. **Legend**
 226. **Index**
 227. **Summary**
 228. **Abstract**
 229. **Keywords**
 230. **References**
 231. **Appendix**
 232. **Abbreviations**
 233. **Legend**
 234. **Index**
 235. **Summary**
 236. **Abstract**
 237. **Keywords**
 238. **References**
 239. **Appendix**
 240. **Abbreviations**
 241. **Legend**
 242. **Index**
 243. **Summary**
 244. **Abstract**
 245. **Keywords**
 246. **References**
 247. **Appendix**
 248. **Abbreviations**
 249. **Legend**
 250. **Index**
 251. **Summary**
 252. **Abstract**
 253. **Keywords**
 254. **References**
 255. **Appendix**
 256. **Abbreviations**

19 20 21 22 23 24 25 26 27 28 29 30 31 32 33 34 35 36 37 38 39 40 41 42 43 44 45 46 47 48 49 50 51 52 53 54 55 56 57 58 59 60 61 62 63 64 65 66 67 68 69 70 71 72 73 74 75 76 77 78 79 80 81 82 83 84 85 86 87 88 89 90 91 92 93 94 95 96 97 98 99 100 101 102 103 104 105 106 107 108 109 110 111 112 113 114 115 116 117 118 119 120 121 122 123 124 125 126 127 128 129 130 131 132 133 134 135 136 137 138 139 140 141 142 143 144 145 146 147 148 149 150 151 152 153 154 155 156 157 158 159 160 161 162 163 164 165 166 167 168 169 170 171 172 173 174 175 176 177 178 179 180 181 182 183 184 185 186 187 188 189 190 191 192 193 194 195 196 197 198 199 200 201 202 203 204 205 206 207 208 209 210 211 212 213 214 215 216 217 218 219 220 221 222 223 224 225 226 227 228 229 230 231 232 233 234 235 236 237 238 239 240 241 242 243 244 245 246 247 248 249 250 251 252 253 254 255 256 257 258 259 260 261 262 263 264 265 266 267 268 269 270 271 272 273 274 275 276 277 278 279 280 281 282 283 284 285 286 287 288 289 290 291 292 293 294 295 296 297 298 299 300 301 302 303 304 305 306 307 308 309 310 311 312 313 314 315 316 317 318 319 320 321 322 323 324 325 326 327 328 329 330 331 332 333 334 335 336 337 338 339 340 341 342 343 344 345 346 347 348 349 350 351 352 353 354 355 356 357 358 359 360 361 362 363 364 365 366 367 368 369 370 371 372 373 374 375 376 377 378 379 380 381 382 383 384 385 386 387 388 389 390 391 392 393 394 395 396 397 398 399 400 401 402 403 404 405 406 407 408 409 410 411 412 413 414 415 416 417 418 419 420 421 422 423 424 425 426 427 428 429 430 431 432 433 434 435 436 437 438 439 440 441 442 443 444 445 446 447 448 449 450 451 452 453 454 455 456 457 458 459 460 461 462 463 464 465 466 467 468 469 470 471 472 473 474 475 476 477 478 479 480 481 482 483 484 485 486 487 488 489 490 491 492 493 494 495 496 497 498 499 500 501 502 503 504 505 506 507 508 509 510 511 512 513 514 515 516 517 518 519 520 521 522 523 524 525 526 527 528 529 530 531 532 533 534 535 536 537 538 539 540 541 542 543 544 545 546 547 548 549 550 551 552 553 554 555 556 557 558 559 560 561 562 563 564 565 566 567 568 569 570 571 572 573 574 575 576 577 578 579 580 581 582 583 584 585 586 587 588 589 590 591 592 593 594 595 596 597 598 599 600 601 602 603 604 605 606 607 608 609 610 611 612 613 614 615 616 617 618 619 620 621 622 623 624 625 626 627 628 629 630 631 632 633 634 635 636 637 638 639 640 641 642 643 644 645 646 647 648 649 650 651 652 653 654 655 656 657 658 659 660 661 662 663 664 665 666 667 668 669 670 671 672 673 674 675 676 677 678 679 680 681 682 683 684 685 686 687 688 689 690 691 692 693 694 695 696 697 698 699 700 701 702 703 704 705 706 707 708 709 710 711 712 713 714 715 716 717 718 719 720 721 722 723 724 725 726 727 728 729 730 731 732 733 734 735 736 737 738 739 740 741 742 743 744 745 746 747 748 749 750 751 752 753 754 755 756 757 758 759 760 761 762 763 764 765 766 767 768 769 770 771 772 773 774 775 776 777 778 779 780 781 782 783 784 785 786 787 788 789 790 791 792 793 794 795 796 797 798 799 800 801 802 803 804 805 806 807 808 809 810 811 812 813 814 815 816 817 818 819 820 821 822 823 824 825 826 827 828 829 830 831 832 833 834 835 836 837 838 839 840 841 842 843 844 845 846 847 848 849 850 851 852 853 854 855 856 857 858 859 860 861 862 863 864 865 866 867 868 869 870 871 872 873 874 875 876 877 878 879 880 881 882 883 884 885 886 887 888 889 890 891 892 893 894 895 896 897 898 899 900 901 902 903 904 905 906 907 908 909 910 911 912 913 914 915 916 917 918 919 920 921 922 923 924 925 926 927 928 929 930 931 932 933 934 935 936 937 938 939 940 941 942 943 944 945 946 947 948 949 950 951 952 953 954 955 956 957 958 959 960 961 962 963 964 965 966 967 968 969 970 971 972 973 974 975 976 977 978 979 980 981 982 983 984 985 986 987 988 989 990 991 992 993 994 995 996 997 998 999 1000

THE UNIVERSITY OF CHICAGO PRESS
500 UNIVERSITY OF CHICAGO PRESS
CHICAGO, ILL. 60607-7090

100

62-37,000-1

Paperback

40

U-018/2007

0-1000

0.05

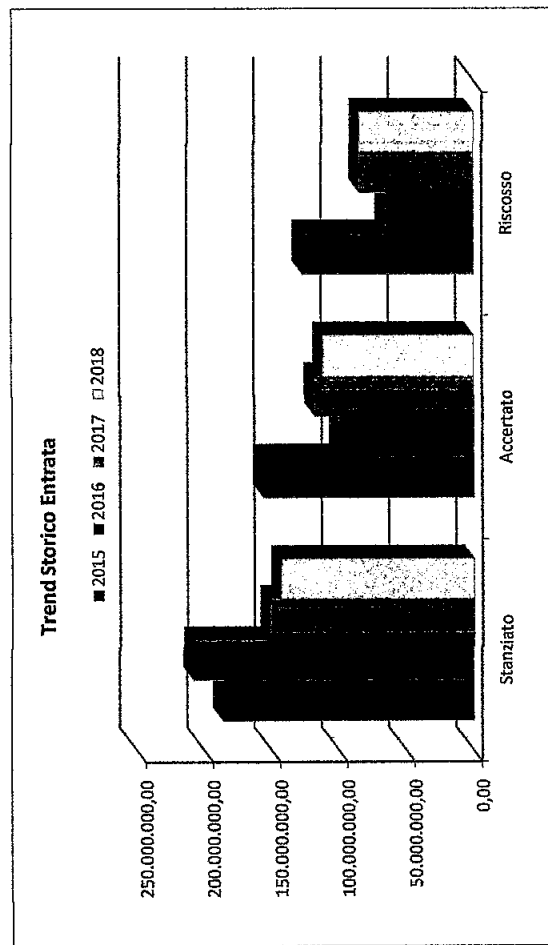
1. 2

1. 2. 3. 4. 5. 6. 7. 8. 9. 10. 11. 12. 13. 14. 15. 16. 17. 18. 19. 20. 21. 22. 23. 24. 25. 26. 27. 28. 29. 30. 31. 32. 33. 34. 35. 36. 37. 38. 39. 40. 41. 42. 43. 44. 45. 46. 47. 48. 49. 50. 51. 52. 53. 54. 55. 56. 57. 58. 59. 60. 61. 62. 63. 64. 65. 66. 67. 68. 69. 70. 71. 72. 73. 74. 75. 76. 77. 78. 79. 80. 81. 82. 83. 84. 85. 86. 87. 88. 89. 90. 91. 92. 93. 94. 95. 96. 97. 98. 99. 100. 101. 102. 103. 104. 105. 106. 107. 108. 109. 110. 111. 112. 113. 114. 115. 116. 117. 118. 119. 120. 121. 122. 123. 124. 125. 126. 127. 128. 129. 130. 131. 132. 133. 134. 135. 136. 137. 138. 139. 140. 141. 142. 143. 144. 145. 146. 147. 148. 149. 150. 151. 152. 153. 154. 155. 156. 157. 158. 159. 160. 161. 162. 163. 164. 165. 166. 167. 168. 169. 170. 171. 172. 173. 174. 175. 176. 177. 178. 179. 180. 181. 182. 183. 184. 185. 186. 187. 188. 189. 190. 191. 192. 193. 194. 195. 196. 197. 198. 199. 200. 201. 202. 203. 204. 205. 206. 207. 208. 209. 210. 211. 212. 213. 214. 215. 216. 217. 218. 219. 220. 221. 222. 223. 224. 225. 226. 227. 228. 229. 230. 231. 232. 233. 234. 235. 236. 237. 238. 239. 240. 241. 242. 243. 244. 245. 246. 247. 248. 249. 250. 251. 252. 253. 254. 255. 256. 257. 258. 259. 260. 261. 262. 263. 264. 265. 266. 267. 268. 269. 270. 271. 272. 273. 274. 275. 276. 277. 278. 279. 280. 281. 282. 283. 284. 285. 286. 287. 288. 289. 290. 291. 292. 293. 294. 295. 296. 297. 298. 299. 300. 301. 302. 303. 304. 305. 306. 307. 308. 309. 310. 311. 312. 313. 314. 315. 316. 317. 318. 319. 320. 321. 322. 323. 324. 325. 326. 327. 328. 329. 330. 331. 332. 333. 334. 335. 336. 337. 338. 339. 340. 341. 342. 343. 344. 345. 346. 347. 348. 349. 350. 351. 352. 353. 354. 355. 356. 357. 358. 359. 360. 361. 362. 363. 364. 365. 366. 367. 368. 369. 370. 371. 372. 373. 374. 375. 376. 377. 378. 379. 380. 381. 382. 383. 384. 385. 386. 387. 388. 389. 390. 391. 392. 393. 394. 395. 396. 397. 398. 399. 400. 401. 402. 403. 404. 405. 406. 407. 408. 409. 410. 411. 412. 413. 414. 415. 416. 417. 418. 419. 420. 421. 422. 423. 424. 425. 426. 427. 428. 429. 430. 431. 432. 433. 434. 435. 436. 437. 438. 439. 440. 441. 442. 443. 444. 445. 446. 447. 448. 449. 450. 451. 452. 453. 454. 455. 456. 457. 458. 459. 460. 461. 462. 463. 464. 465. 466. 467. 468. 469. 470. 471. 472. 473. 474. 475. 476. 477. 478. 479. 480. 481. 482. 483. 484. 485. 486. 487. 488. 489. 490. 491. 492. 493. 494. 495. 496. 497. 498. 499. 500. 501. 502. 503. 504. 505. 506. 507. 508. 509. 510. 511. 512. 513. 514. 515. 516. 517. 518. 519. 520. 521. 522. 523. 524. 525. 526. 527. 528. 529. 530. 531. 532. 533. 534. 535. 536. 537. 538. 539. 540. 541. 542. 543. 544. 545. 546. 547. 548. 549. 550. 551. 552. 553. 554. 555. 556. 557. 558. 559. 560. 561. 562. 563. 564. 565. 566. 567. 568. 569. 570. 571. 572. 573. 574. 575. 576. 577. 578. 579. 580. 581. 582. 583. 584. 585. 586. 587. 588. 589. 590. 591. 592. 593. 594. 595. 596. 597. 598. 599. 600. 601. 602. 603. 604. 605. 606. 607. 608. 609. 610. 611. 612. 613. 614. 615. 616. 617. 618. 619. 620. 621. 622. 623. 624. 625. 626. 627. 628. 629. 630. 631. 632. 633. 634. 635. 636. 637. 638. 639. 640. 641. 642. 643. 644. 645. 646. 647. 648. 649. 650. 651. 652. 653. 654. 655. 656. 657. 658. 659. 660. 661. 662. 663. 664. 665. 666. 667. 668. 669. 670. 671. 672. 673. 674. 675. 676. 677. 678. 679. 680. 681. 682. 683. 684. 685. 686. 687. 688. 689. 690. 691. 692. 693. 694. 695. 696. 697. 698. 699. 700. 701. 702. 703. 704. 705. 706. 707. 708. 709. 710. 711. 712. 713. 714. 715. 716. 717. 718. 719. 720. 721. 722. 723. 724. 725. 726. 727. 728. 729. 730. 731. 732. 733. 734. 735. 736. 737. 738. 739. 740. 741. 742. 743. 744. 745. 746. 747. 748. 749. 750. 751. 752. 753. 754. 755. 756. 757. 758. 759. 760. 761. 762. 763. 764. 765. 766. 767. 768. 769. 770. 771. 772. 773. 774. 775. 776. 777. 778. 779. 780. 781. 782. 783. 784. 785. 786. 787. 788. 789. 790. 791. 792. 793. 794. 795. 796. 797. 798. 799. 800. 801. 802. 803. 804. 805. 806. 807. 808. 809. 810. 811. 812. 813. 814. 815. 816. 817. 818. 819. 820. 821. 822. 823. 824. 825. 826. 827. 828. 829. 830. 831. 832. 833. 834. 835. 836. 837. 838. 839. 840. 84

TREND STORICO DEL BILANCIO PER TITOLI DAL 2015 AL 2018

ANALISI ENTRATE

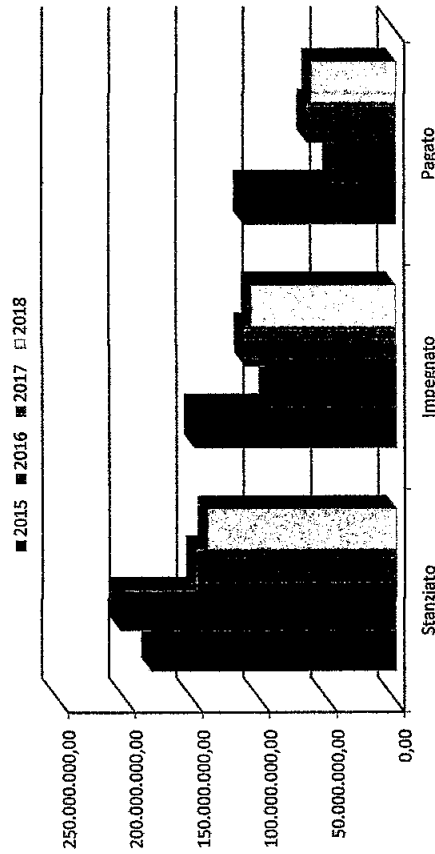
| ENTRATE | 2015 | | | | 2016 | | | | 2017 | | | | 2018 | | | |
|-------------------------------|-------------------------|----------------------|---------------------|-------------------------|----------------------|---------------------|-------------------------|----------------------|---------------------|-------------------------|----------------------|---------------------|-------------------------|----------------------|---------------------|--|
| | Stanziano
Definitivo | Accertato
(comp.) | Riscosso
(comp.) | Stanziano
Definitivo | Accertato
(comp.) | Riscosso
(comp.) | Stanziano
Definitivo | Accertato
(comp.) | Riscosso
(comp.) | Stanziano
Definitivo | Accertato
(comp.) | Riscosso
(comp.) | Stanziano
Definitivo | Accertato
(comp.) | Riscosso
(comp.) | |
| Avanzo Amministrazione / FPV | 380.078,77 | 0,00 | 0,00 | 3.035.773,53 | 0,00 | 0,00 | 549.725,57 | 0,00 | 0,00 | 63.108,12 | 0,00 | 0,00 | 63.108,12 | 0,00 | 0,00 | |
| Entrate Tributarie: | 32.609.412,44 | 32.410.118,04 | 14.891.790,17 | 35.115.611,88 | 31.815.128,04 | 16.430.687,85 | 45.399.009,20 | 39.922.583,92 | 22.214.837,23 | 39.764.618,51 | 37.763.328,19 | 22.009.785,27 | 39.764.618,51 | 37.763.328,19 | 22.009.785,27 | |
| Trasferimenti Correnti | 4.875.901,94 | 4.968.987,99 | 1.619.841,68 | 7.234.129,78 | 6.169.644,13 | 2.669.284,10 | 13.051.705,58 | 8.757.192,73 | 5.106.330,08 | 14.456.816,62 | 9.029.872,68 | 7.089.828,19 | 14.456.816,62 | 9.029.872,68 | 7.089.828,19 | |
| Entrate Extratributarie | 8.017.855,11 | 7.825.612,74 | 1.217.434,33 | 13.177.519,84 | 11.596.222,51 | 2.295.491,67 | 13.050.660,10 | 9.688.840,55 | 2.223.873,14 | 14.503.535,47 | 9.496.259,75 | 2.626.873,69 | 14.503.535,47 | 9.496.259,75 | 2.626.873,69 | |
| Entrate da Capitali | 9.071.099,88 | 2.408.359,86 | 912.149,06 | 17.718.788,58 | 5.689.772,85 | 1.715.695,80 | 16.420.646,64 | 7.840.500,91 | 3.939.314,85 | 11.951.458,52 | 4.681.047,20 | 2.256.761,18 | 11.951.458,52 | 4.681.047,20 | 2.256.761,18 | |
| Entrate da Att. Finanziarie | 0,00 | 0,00 | 0,00 | 0,00 | 0,00 | 0,00 | 10.000,00 | 19.850,00 | 19.850,00 | 20.000,00 | 13.250,00 | 13.250,00 | 20.000,00 | 13.250,00 | 13.250,00 | |
| Accensione di Prestiti | 3.686.452,93 | 0,00 | 0,00 | 3.300.481,16 | 2.403.528,71 | 645.482,41 | 1.789.623,64 | 1.000.000,00 | 92.377,71 | 1.533.841,78 | 20.747,62 | 1,11 | 1.533.841,78 | 20.747,62 | 1,11 | |
| Anticipazioni | 24.000.000,00 | 23.818.727,82 | 23.818.727,82 | 25.000.000,00 | 24.327.864,70 | 24.327.864,70 | 25.000.000,00 | 25.329.820,47 | 25.329.820,47 | 27.000.000,00 | 26.657.437,03 | 26.657.437,03 | 27.000.000,00 | 26.657.437,03 | 26.657.437,03 | |
| Conto Terzi e Partite di Giro | 104.010.053,24 | 85.440.281,39 | 84.897.061,24 | 104.159.583,54 | 18.519.793,51 | 17.698.924,06 | 36.430.053,24 | 26.251.687,40 | 25.974.041,41 | 34.380.053,24 | 24.498.738,20 | 24.401.697,96 | 34.380.053,24 | 24.498.738,20 | 24.401.697,96 | |
| TOTALE ENTRATE | 186.650.854,31 | 156.872.087,84 | 127.357.004,30 | 208.741.888,31 | 100.521.954,45 | 65.783.430,59 | 151.701.423,97 | 118.810.475,98 | 84.900.444,89 | 143.673.432,26 | 112.160.680,67 | 85.055.634,43 | 143.673.432,26 | 112.160.680,67 | 85.055.634,43 | |



ANALISI SPESE

| SPESE | 2015 | | | 2016 | | | 2017 | | | 2018 | | |
|----------------------------------|-------------------------|-----------------------|-----------------------|-------------------------|----------------------|----------------------|-------------------------|-----------------------|----------------------|-------------------------|-----------------------|----------------------|
| | Stanziano
Definitivo | Impegnato
(comp.) | Pagato
(comp.) | Stanziano
Definitivo | Impegnato
(comp.) | Pagato
(comp.) | Stanziano
Definitivo | Impegnato
(comp.) | Pagato
(comp.) | Stanziano
Definitivo | Impegnato
(comp.) | Pagato
(comp.) |
| Disavanzo | 4.551.841,93 | | | 4.473.606,13 | | | 3.683.793,00 | | | 3.559.019,75 | | |
| Spese Correnti | 42.421.770,39 | 37.671.417,77 | 24.138.108,14 | 51.099.620,80 | 43.890.787,28 | 23.828.510,16 | 66.714.649,10 | 50.367.269,67 | 27.311.029,54 | 62.113.259,51 | 47.895.855,97 | 26.077.128,80 |
| Spese in Conto Capitale | 10.539.473,46 | 2.233.944,43 | 619.683,94 | 22.283.877,97 | 5.717.967,13 | 1.249.492,55 | 18.441.043,52 | 8.170.474,34 | 2.823.164,72 | 13.497.874,41 | 4.742.553,34 | 2.000.338,93 |
| Spese Att. Finanziarie | 0,00 | 0,00 | 0,00 | 60.777,72 | 0,00 | 0,00 | 10.000,00 | 0,00 | 0,00 | 20.000,00 | 18.277,48 | 9.400,00 |
| Rimborso di Prestiti | 1.127.715,29 | 1.127.715,29 | 709.564,97 | 2.354.235,62 | 2.354.235,62 | 1.784.127,36 | 2.514.031,11 | 2.514.031,11 | 2.514.031,11 | 3.524.804,46 | 3.524.804,46 | 3.524.804,46 |
| Chiusura Anticipazione | 24.000.000,00 | 23.818.727,82 | 3.967.918,08 | 25.000.000,00 | 24.327.864,70 | 4.204.369,38 | 25.000.000,00 | 25.329.820,47 | 8.200.744,02 | 27.000.000,00 | 26.657.437,03 | 8.204.001,36 |
| Conto di Terzi e Partite di Giro | 104.010.053,24 | 85.440.281,39 | 83.601.799,07 | 104.159.583,54 | 18.519.793,51 | 16.069.991,23 | 36.430.053,24 | 26.241.267,19 | 25.197.128,18 | 34.380.053,24 | 24.498.738,20 | 23.033.364,49 |
| TOTALE SPESE | 186.650.854,31 | 150.292.086,70 | 113.037.074,20 | 209.431.701,78 | 94.810.648,24 | 47.136.490,68 | 152.793.569,97 | 112.622.862,78 | 66.046.097,57 | 144.095.011,37 | 107.337.666,48 | 62.849.038,04 |

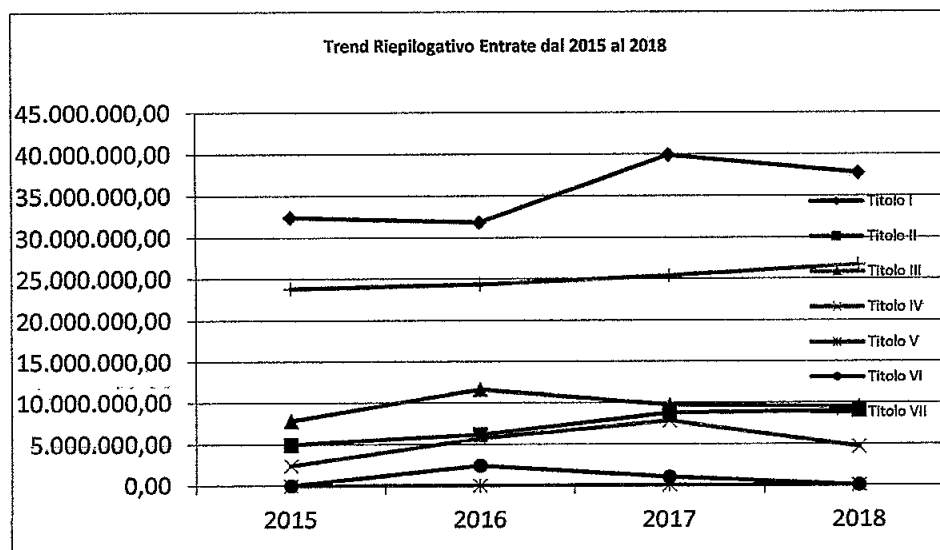
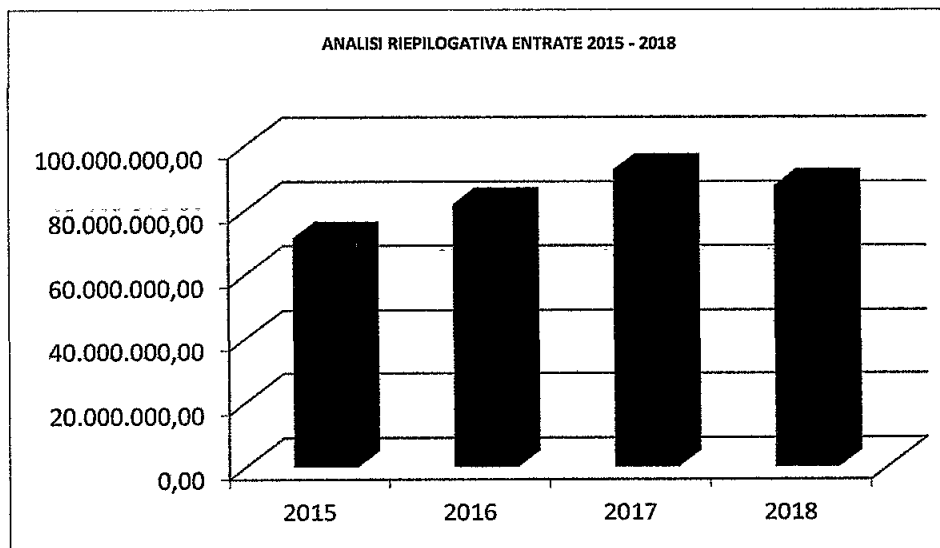
Trend Storico Spesa

Descrizione / Note Aggiuntive

Siscom Callisto

ANALISI RIEPILOGATIVA ENTRATE DAL 2015 AL 2018

| Situazione su Accertato | | | | | | |
|--|----------------------|----------------------|----------------------|----------------------|-----------------------|--|
| Conto del bilancio | 2015 | 2016 | 2017 | 2018 | % Scost.
2018/2017 | % Scost.
2018/(Media
2015-2016-
2017) |
| Titolo I – Entrate Tributarie | 32.410.118,04 | 31.815.128,04 | 39.922.583,92 | 37.763.328,19 | -5,41 | 8,78 |
| Titolo II – Trasferimenti Correnti | 4.968.987,99 | 6.169.644,13 | 8.757.192,73 | 9.029.872,68 | 3,11 | 36,16 |
| Titolo III – Entrate ExtraTributarie | 7.825.612,74 | 11.596.222,51 | 9.688.840,55 | 9.496.259,75 | -1,99 | -2,14 |
| Totale Entrate Correnti | 45.204.718,77 | 49.580.994,68 | 58.368.617,20 | 56.289.460,62 | -3,56 | 10,26 |
| Titolo IV – Entrate da capitali | 2.408.359,86 | 5.689.772,85 | 7.840.500,91 | 4.681.047,20 | -40,30 | -11,89 |
| Titolo V – Entrate da att. Finanziarie | 0,00 | 0,00 | 19.850,00 | 13.250,00 | -33,25 | 100,25 |
| Titolo VI - Accensione prestiti | 0,00 | 2.403.528,71 | 1.000.000,00 | 20.747,62 | -97,93 | -98,17 |
| Titolo VII – Anticipazioni | 23.818.727,82 | 24.327.864,70 | 25.329.820,47 | 26.657.437,03 | 5,24 | 8,84 |
| Totale Entrate | 71.431.806,45 | 82.002.160,94 | 92.558.788,58 | 87.661.942,47 | -5,29 | 6,91 |

Descrizione / Note Aggiuntive

ORIGINAL ARTICLES

| | | | | | | | | | | | | | | | | | | | | | | | | | | | | | | | | | | | | | | | | | | | | | | | | | | | | | | | | | | | | | | | | | | | | | | | | | | | | | | | | | | | | | | | | | | | | | | | | | | | | | | | | | | | | | | | | | | | | | | | | | | | | | | | | | | | | | | | | | | | | | | | | | | | | | | | | | | | | | | | | | | | | | | | | | | | | | | | | | | | | | | | | | | | | | | | | | | | | | | | | | | | | | | | | | | | | | | | | | | | | | | | | | | | | | | | | | | | | | | | | | | | | | | | | | | | | | | | | | | | | | | | | | | | | | | | | | | | | | | | | | | | | | | | | | | | | | | | | | | | | | | | | | | | | | | | | | | | | | | | | | | | | | | | | | | | | | | | | | | | | | | | | | | | | | | | | | | | | | | | | | | | | | | | | | | | | | | | | | | | | | | | | | | | | | | | | | | | | | | | | | | | | | | | | | | | | | | | | | | | | | | | | | | | | | | | | | | | | | | | | | | | | | | | | | | | | | | | | | | | | | | | | | | | | | | | | | | | | | | | | | | | | | | | | | | | | | | | | | | | | | | | | | | | | | | | | | | | | | | | | | | | | | | | | | | | | | | | | | | | | | | | | | | | | | | | | | | | | | | | | | | | | | | | | | | | | | | | | | | | | | | | | | | | | | | | | | | | | | | | | | | | | | | | | | | | | | | | | | | | | | | | | | | | | | | | | | | | | | | | | | | | | | | | | | | | | | | | | | | | | | | | | | | | | | | | | | | | | | | | | | | | | | | | | | | | | | | | | | | | | | | | | | | | | | | | | | | | | | | | | | | | | | | | | | | | | | | | | | | | | | | | | | | | | | | | | | | | | | | | | | | | | | | | | | | | | | | | | | | | | | | | | | | | | | | | | | | | | | | | | | | | | | | | | | | | | | | | | | | | | | | | | | | | | | | | | | | | | | | | | | | | | | | | | | | | | | | | | | | | | | | | | | | | | | | | | | | | | | | | | | | | | | | | | | | | | | | | | | | | | | | | | | | | | | | | | | | | | | | | | | | | | | | | | | | | | | | | | | | | | | | | | | | | | | | | | | | | | | | | | | | | | | | | | | | | | | | | | | | | | | | | | | | | | | | | | | | | | | | | |
|---|---|---|---|---|---|---|---|---|----|----|----|----|----|----|----|----|----|----|----|----|----|----|----|----|----|----|----|----|----|----|----|----|----|----|----|----|----|----|----|----|----|----|----|----|----|----|----|----|----|----|----|----|----|----|----|----|----|----|----|----|----|----|----|----|----|----|----|----|----|----|----|----|----|----|----|----|----|----|----|----|----|----|----|----|----|----|----|----|----|----|----|----|----|----|----|----|----|----|-----|-----|-----|-----|-----|-----|-----|-----|-----|-----|-----|-----|-----|-----|-----|-----|-----|-----|-----|-----|-----|-----|-----|-----|-----|-----|-----|-----|-----|-----|-----|-----|-----|-----|-----|-----|-----|-----|-----|-----|-----|-----|-----|-----|-----|-----|-----|-----|-----|-----|-----|-----|-----|-----|-----|-----|-----|-----|-----|-----|-----|-----|-----|-----|-----|-----|-----|-----|-----|-----|-----|-----|-----|-----|-----|-----|-----|-----|-----|-----|-----|-----|-----|-----|-----|-----|-----|-----|-----|-----|-----|-----|-----|-----|-----|-----|-----|-----|-----|-----|-----|-----|-----|-----|-----|-----|-----|-----|-----|-----|-----|-----|-----|-----|-----|-----|-----|-----|-----|-----|-----|-----|-----|-----|-----|-----|-----|-----|-----|-----|-----|-----|-----|-----|-----|-----|-----|-----|-----|-----|-----|-----|-----|-----|-----|-----|-----|-----|-----|-----|-----|-----|-----|-----|-----|-----|-----|-----|-----|-----|-----|-----|-----|-----|-----|-----|-----|-----|-----|-----|-----|-----|-----|-----|-----|-----|-----|-----|-----|-----|-----|-----|-----|-----|-----|-----|-----|-----|-----|-----|-----|-----|-----|-----|-----|-----|-----|-----|-----|-----|-----|-----|-----|-----|-----|-----|-----|-----|-----|-----|-----|-----|-----|-----|-----|-----|-----|-----|-----|-----|-----|-----|-----|-----|-----|-----|-----|-----|-----|-----|-----|-----|-----|-----|-----|-----|-----|-----|-----|-----|-----|-----|-----|-----|-----|-----|-----|-----|-----|-----|-----|-----|-----|-----|-----|-----|-----|-----|-----|-----|-----|-----|-----|-----|-----|-----|-----|-----|-----|-----|-----|-----|-----|-----|-----|-----|-----|-----|-----|-----|-----|-----|-----|-----|-----|-----|-----|-----|-----|-----|-----|-----|-----|-----|-----|-----|-----|-----|-----|-----|-----|-----|-----|-----|-----|-----|-----|-----|-----|-----|-----|-----|-----|-----|-----|-----|-----|-----|-----|-----|-----|-----|-----|-----|-----|-----|-----|-----|-----|-----|-----|-----|-----|-----|-----|-----|-----|-----|-----|-----|-----|-----|-----|-----|-----|-----|-----|-----|-----|-----|-----|-----|-----|-----|-----|-----|-----|-----|-----|-----|-----|-----|-----|-----|-----|-----|-----|-----|-----|-----|-----|-----|-----|-----|-----|-----|-----|-----|-----|-----|-----|-----|-----|-----|-----|-----|-----|-----|-----|-----|-----|-----|-----|-----|-----|-----|-----|-----|-----|-----|-----|-----|-----|-----|-----|-----|-----|-----|-----|-----|-----|-----|-----|-----|-----|-----|-----|-----|-----|-----|-----|-----|-----|-----|-----|-----|-----|-----|-----|-----|-----|-----|-----|-----|-----|-----|-----|-----|-----|-----|-----|-----|-----|-----|-----|-----|-----|-----|-----|-----|-----|-----|-----|-----|-----|-----|-----|-----|-----|-----|-----|-----|-----|-----|-----|-----|-----|-----|-----|-----|-----|-----|-----|-----|-----|-----|-----|-----|-----|-----|-----|-----|-----|-----|-----|-----|-----|-----|-----|-----|-----|-----|-----|-----|-----|-----|-----|-----|-----|-----|-----|-----|-----|-----|-----|-----|-----|-----|-----|-----|-----|-----|-----|-----|-----|-----|-----|-----|-----|-----|-----|-----|-----|-----|-----|-----|-----|-----|-----|-----|-----|-----|-----|-----|-----|-----|-----|-----|-----|-----|-----|-----|-----|-----|-----|-----|-----|-----|-----|-----|-----|-----|-----|-----|-----|-----|-----|-----|-----|-----|-----|-----|-----|-----|-----|-----|-----|-----|-----|-----|-----|-----|-----|-----|-----|-----|-----|-----|-----|-----|-----|-----|-----|-----|-----|-----|-----|-----|-----|-----|-----|-----|-----|-----|-----|-----|-----|-----|-----|-----|-----|-----|-----|-----|-----|-----|-----|-----|-----|-----|-----|-----|-----|-----|-----|-----|-----|-----|-----|-----|-----|-----|-----|-----|-----|-----|-----|-----|-----|-----|-----|-----|-----|-----|-----|-----|-----|-----|-----|-----|-----|-----|-----|-----|-----|-----|-----|-----|-----|-----|-----|-----|-----|-----|-----|-----|-----|-----|-----|-----|-----|-----|-----|-----|-----|-----|-----|-----|-----|-----|-----|-----|-----|-----|-----|-----|-----|-----|-----|-----|-----|-----|-----|-----|-----|-----|-----|-----|-----|-----|-----|-----|-----|-----|-----|-----|-----|-----|-----|-----|-----|-----|-----|-----|-----|-----|-----|-----|-----|-----|-----|-----|-----|-----|-----|-----|-----|-----|-----|-----|-----|-----|-----|-----|-----|-----|-----|-----|-----|-----|-----|-----|-----|-----|-----|-----|-----|-----|-----|-----|-----|-----|-----|-----|-----|-----|-----|-----|-----|-----|-----|-----|-----|-----|-----|-----|-----|-----|-----|-----|-----|-----|-----|-----|-----|-----|-----|-----|-----|-----|-----|-----|-----|-----|-----|-----|-----|-----|-----|-----|-----|-----|-----|-----|-----|-----|-----|-----|-----|-----|-----|-----|-----|-----|-----|-----|-----|-----|-----|-----|-----|-----|-----|-----|-----|-----|-----|-----|-----|-----|-----|-----|-----|-----|-----|-----|-----|-----|-----|-----|-----|-----|-----|-----|-----|-----|-----|-----|-----|-----|-----|-----|-----|-----|-----|-----|-----|-----|-----|-----|-----|-----|-----|-----|-----|-----|-----|-----|-----|-----|-----|-----|-----|-----|-----|-----|-----|-----|-----|-----|-----|-----|-----|-----|-----|-----|-----|-----|-----|-----|-----|-----|-----|-----|-----|-----|-----|-----|-----|-----|-----|-----|-----|-----|-----|-----|-----|-----|-----|-----|-----|-----|-----|-----|-----|-----|-----|-----|-----|-----|------|
| 1 | 2 | 3 | 4 | 5 | 6 | 7 | 8 | 9 | 10 | 11 | 12 | 13 | 14 | 15 | 16 | 17 | 18 | 19 | 20 | 21 | 22 | 23 | 24 | 25 | 26 | 27 | 28 | 29 | 30 | 31 | 32 | 33 | 34 | 35 | 36 | 37 | 38 | 39 | 40 | 41 | 42 | 43 | 44 | 45 | 46 | 47 | 48 | 49 | 50 | 51 | 52 | 53 | 54 | 55 | 56 | 57 | 58 | 59 | 60 | 61 | 62 | 63 | 64 | 65 | 66 | 67 | 68 | 69 | 70 | 71 | 72 | 73 | 74 | 75 | 76 | 77 | 78 | 79 | 80 | 81 | 82 | 83 | 84 | 85 | 86 | 87 | 88 | 89 | 90 | 91 | 92 | 93 | 94 | 95 | 96 | 97 | 98 | 99 | 100 | 101 | 102 | 103 | 104 | 105 | 106 | 107 | 108 | 109 | 110 | 111 | 112 | 113 | 114 | 115 | 116 | 117 | 118 | 119 | 120 | 121 | 122 | 123 | 124 | 125 | 126 | 127 | 128 | 129 | 130 | 131 | 132 | 133 | 134 | 135 | 136 | 137 | 138 | 139 | 140 | 141 | 142 | 143 | 144 | 145 | 146 | 147 | 148 | 149 | 150 | 151 | 152 | 153 | 154 | 155 | 156 | 157 | 158 | 159 | 160 | 161 | 162 | 163 | 164 | 165 | 166 | 167 | 168 | 169 | 170 | 171 | 172 | 173 | 174 | 175 | 176 | 177 | 178 | 179 | 180 | 181 | 182 | 183 | 184 | 185 | 186 | 187 | 188 | 189 | 190 | 191 | 192 | 193 | 194 | 195 | 196 | 197 | 198 | 199 | 200 | 201 | 202 | 203 | 204 | 205 | 206 | 207 | 208 | 209 | 210 | 211 | 212 | 213 | 214 | 215 | 216 | 217 | 218 | 219 | 220 | 221 | 222 | 223 | 224 | 225 | 226 | 227 | 228 | 229 | 230 | 231 | 232 | 233 | 234 | 235 | 236 | 237 | 238 | 239 | 240 | 241 | 242 | 243 | 244 | 245 | 246 | 247 | 248 | 249 | 250 | 251 | 252 | 253 | 254 | 255 | 256 | 257 | 258 | 259 | 260 | 261 | 262 | 263 | 264 | 265 | 266 | 267 | 268 | 269 | 270 | 271 | 272 | 273 | 274 | 275 | 276 | 277 | 278 | 279 | 280 | 281 | 282 | 283 | 284 | 285 | 286 | 287 | 288 | 289 | 290 | 291 | 292 | 293 | 294 | 295 | 296 | 297 | 298 | 299 | 300 | 301 | 302 | 303 | 304 | 305 | 306 | 307 | 308 | 309 | 310 | 311 | 312 | 313 | 314 | 315 | 316 | 317 | 318 | 319 | 320 | 321 | 322 | 323 | 324 | 325 | 326 | 327 | 328 | 329 | 330 | 331 | 332 | 333 | 334 | 335 | 336 | 337 | 338 | 339 | 340 | 341 | 342 | 343 | 344 | 345 | 346 | 347 | 348 | 349 | 350 | 351 | 352 | 353 | 354 | 355 | 356 | 357 | 358 | 359 | 360 | 361 | 362 | 363 | 364 | 365 | 366 | 367 | 368 | 369 | 370 | 371 | 372 | 373 | 374 | 375 | 376 | 377 | 378 | 379 | 380 | 381 | 382 | 383 | 384 | 385 | 386 | 387 | 388 | 389 | 390 | 391 | 392 | 393 | 394 | 395 | 396 | 397 | 398 | 399 | 400 | 401 | 402 | 403 | 404 | 405 | 406 | 407 | 408 | 409 | 410 | 411 | 412 | 413 | 414 | 415 | 416 | 417 | 418 | 419 | 420 | 421 | 422 | 423 | 424 | 425 | 426 | 427 | 428 | 429 | 430 | 431 | 432 | 433 | 434 | 435 | 436 | 437 | 438 | 439 | 440 | 441 | 442 | 443 | 444 | 445 | 446 | 447 | 448 | 449 | 450 | 451 | 452 | 453 | 454 | 455 | 456 | 457 | 458 | 459 | 460 | 461 | 462 | 463 | 464 | 465 | 466 | 467 | 468 | 469 | 470 | 471 | 472 | 473 | 474 | 475 | 476 | 477 | 478 | 479 | 480 | 481 | 482 | 483 | 484 | 485 | 486 | 487 | 488 | 489 | 490 | 491 | 492 | 493 | 494 | 495 | 496 | 497 | 498 | 499 | 500 | 501 | 502 | 503 | 504 | 505 | 506 | 507 | 508 | 509 | 510 | 511 | 512 | 513 | 514 | 515 | 516 | 517 | 518 | 519 | 520 | 521 | 522 | 523 | 524 | 525 | 526 | 527 | 528 | 529 | 530 | 531 | 532 | 533 | 534 | 535 | 536 | 537 | 538 | 539 | 540 | 541 | 542 | 543 | 544 | 545 | 546 | 547 | 548 | 549 | 550 | 551 | 552 | 553 | 554 | 555 | 556 | 557 | 558 | 559 | 560 | 561 | 562 | 563 | 564 | 565 | 566 | 567 | 568 | 569 | 570 | 571 | 572 | 573 | 574 | 575 | 576 | 577 | 578 | 579 | 580 | 581 | 582 | 583 | 584 | 585 | 586 | 587 | 588 | 589 | 590 | 591 | 592 | 593 | 594 | 595 | 596 | 597 | 598 | 599 | 600 | 601 | 602 | 603 | 604 | 605 | 606 | 607 | 608 | 609 | 610 | 611 | 612 | 613 | 614 | 615 | 616 | 617 | 618 | 619 | 620 | 621 | 622 | 623 | 624 | 625 | 626 | 627 | 628 | 629 | 630 | 631 | 632 | 633 | 634 | 635 | 636 | 637 | 638 | 639 | 640 | 641 | 642 | 643 | 644 | 645 | 646 | 647 | 648 | 649 | 650 | 651 | 652 | 653 | 654 | 655 | 656 | 657 | 658 | 659 | 660 | 661 | 662 | 663 | 664 | 665 | 666 | 667 | 668 | 669 | 670 | 671 | 672 | 673 | 674 | 675 | 676 | 677 | 678 | 679 | 680 | 681 | 682 | 683 | 684 | 685 | 686 | 687 | 688 | 689 | 690 | 691 | 692 | 693 | 694 | 695 | 696 | 697 | 698 | 699 | 700 | 701 | 702 | 703 | 704 | 705 | 706 | 707 | 708 | 709 | 710 | 711 | 712 | 713 | 714 | 715 | 716 | 717 | 718 | 719 | 720 | 721 | 722 | 723 | 724 | 725 | 726 | 727 | 728 | 729 | 730 | 731 | 732 | 733 | 734 | 735 | 736 | 737 | 738 | 739 | 740 | 741 | 742 | 743 | 744 | 745 | 746 | 747 | 748 | 749 | 750 | 751 | 752 | 753 | 754 | 755 | 756 | 757 | 758 | 759 | 760 | 761 | 762 | 763 | 764 | 765 | 766 | 767 | 768 | 769 | 770 | 771 | 772 | 773 | 774 | 775 | 776 | 777 | 778 | 779 | 780 | 781 | 782 | 783 | 784 | 785 | 786 | 787 | 788 | 789 | 790 | 791 | 792 | 793 | 794 | 795 | 796 | 797 | 798 | 799 | 800 | 801 | 802 | 803 | 804 | 805 | 806 | 807 | 808 | 809 | 810 | 811 | 812 | 813 | 814 | 815 | 816 | 817 | 818 | 819 | 820 | 821 | 822 | 823 | 824 | 825 | 826 | 827 | 828 | 829 | 830 | 831 | 832 | 833 | 834 | 835 | 836 | 837 | 838 | 839 | 840 | 841 | 842 | 843 | 844 | 845 | 846 | 847 | 848 | 849 | 850 | 851 | 852 | 853 | 854 | 855 | 856 | 857 | 858 | 859 | 860 | 861 | 862 | 863 | 864 | 865 | 866 | 867 | 868 | 869 | 870 | 871 | 872 | 873 | 874 | 875 | 876 | 877 | 878 | 879 | 880 | 881 | 882 | 883 | 884 | 885 | 886 | 887 | 888 | 889 | 890 | 891 | 892 | 893 | 894 | 895 | 896 | 897 | 898 | 899 | 900 | 901 | 902 | 903 | 904 | 905 | 906 | 907 | 908 | 909 | 910 | 911 | 912 | 913 | 914 | 915 | 916 | 917 | 918 | 919 | 920 | 921 | 922 | 923 | 924 | 925 | 926 | 927 | 928 | 929 | 930 | 931 | 932 | 933 | 934 | 935 | 936 | 937 | 938 | 939 | 940 | 941 | 942 | 943 | 944 | 945 | 946 | 947 | 948 | 949 | 950 | 951 | 952 | 953 | 954 | 955 | 956 | 957 | 958 | 959 | 960 | 961 | 962 | 963 | 964 | 965 | 966 | 967 | 968 | 969 | 970 | 971 | 972 | 973 | 974 | 975 | 976 | 977 | 978 | 979 | 980 | 981 | 982 | 983 | 984 | 985 | 986 | 987 | 988 | 989 | 990 | 991 | 992 | 993 | 994 | 995 | 996 | 997 | 998 | 999 | 1000 |
|---|---|---|---|---|---|---|---|---|----|----|----|----|----|----|----|----|----|----|----|----|----|----|----|----|----|----|----|----|----|----|----|----|----|----|----|----|----|----|----|----|----|----|----|----|----|----|----|----|----|----|----|----|----|----|----|----|----|----|----|----|----|----|----|----|----|----|----|----|----|----|----|----|----|----|----|----|----|----|----|----|----|----|----|----|----|----|----|----|----|----|----|----|----|----|----|----|----|----|-----|-----|-----|-----|-----|-----|-----|-----|-----|-----|-----|-----|-----|-----|-----|-----|-----|-----|-----|-----|-----|-----|-----|-----|-----|-----|-----|-----|-----|-----|-----|-----|-----|-----|-----|-----|-----|-----|-----|-----|-----|-----|-----|-----|-----|-----|-----|-----|-----|-----|-----|-----|-----|-----|-----|-----|-----|-----|-----|-----|-----|-----|-----|-----|-----|-----|-----|-----|-----|-----|-----|-----|-----|-----|-----|-----|-----|-----|-----|-----|-----|-----|-----|-----|-----|-----|-----|-----|-----|-----|-----|-----|-----|-----|-----|-----|-----|-----|-----|-----|-----|-----|-----|-----|-----|-----|-----|-----|-----|-----|-----|-----|-----|-----|-----|-----|-----|-----|-----|-----|-----|-----|-----|-----|-----|-----|-----|-----|-----|-----|-----|-----|-----|-----|-----|-----|-----|-----|-----|-----|-----|-----|-----|-----|-----|-----|-----|-----|-----|-----|-----|-----|-----|-----|-----|-----|-----|-----|-----|-----|-----|-----|-----|-----|-----|-----|-----|-----|-----|-----|-----|-----|-----|-----|-----|-----|-----|-----|-----|-----|-----|-----|-----|-----|-----|-----|-----|-----|-----|-----|-----|-----|-----|-----|-----|-----|-----|-----|-----|-----|-----|-----|-----|-----|-----|-----|-----|-----|-----|-----|-----|-----|-----|-----|-----|-----|-----|-----|-----|-----|-----|-----|-----|-----|-----|-----|-----|-----|-----|-----|-----|-----|-----|-----|-----|-----|-----|-----|-----|-----|-----|-----|-----|-----|-----|-----|-----|-----|-----|-----|-----|-----|-----|-----|-----|-----|-----|-----|-----|-----|-----|-----|-----|-----|-----|-----|-----|-----|-----|-----|-----|-----|-----|-----|-----|-----|-----|-----|-----|-----|-----|-----|-----|-----|-----|-----|-----|-----|-----|-----|-----|-----|-----|-----|-----|-----|-----|-----|-----|-----|-----|-----|-----|-----|-----|-----|-----|-----|-----|-----|-----|-----|-----|-----|-----|-----|-----|-----|-----|-----|-----|-----|-----|-----|-----|-----|-----|-----|-----|-----|-----|-----|-----|-----|-----|-----|-----|-----|-----|-----|-----|-----|-----|-----|-----|-----|-----|-----|-----|-----|-----|-----|-----|-----|-----|-----|-----|-----|-----|-----|-----|-----|-----|-----|-----|-----|-----|-----|-----|-----|-----|-----|-----|-----|-----|-----|-----|-----|-----|-----|-----|-----|-----|-----|-----|-----|-----|-----|-----|-----|-----|-----|-----|-----|-----|-----|-----|-----|-----|-----|-----|-----|-----|-----|-----|-----|-----|-----|-----|-----|-----|-----|-----|-----|-----|-----|-----|-----|-----|-----|-----|-----|-----|-----|-----|-----|-----|-----|-----|-----|-----|-----|-----|-----|-----|-----|-----|-----|-----|-----|-----|-----|-----|-----|-----|-----|-----|-----|-----|-----|-----|-----|-----|-----|-----|-----|-----|-----|-----|-----|-----|-----|-----|-----|-----|-----|-----|-----|-----|-----|-----|-----|-----|-----|-----|-----|-----|-----|-----|-----|-----|-----|-----|-----|-----|-----|-----|-----|-----|-----|-----|-----|-----|-----|-----|-----|-----|-----|-----|-----|-----|-----|-----|-----|-----|-----|-----|-----|-----|-----|-----|-----|-----|-----|-----|-----|-----|-----|-----|-----|-----|-----|-----|-----|-----|-----|-----|-----|-----|-----|-----|-----|-----|-----|-----|-----|-----|-----|-----|-----|-----|-----|-----|-----|-----|-----|-----|-----|-----|-----|-----|-----|-----|-----|-----|-----|-----|-----|-----|-----|-----|-----|-----|-----|-----|-----|-----|-----|-----|-----|-----|-----|-----|-----|-----|-----|-----|-----|-----|-----|-----|-----|-----|-----|-----|-----|-----|-----|-----|-----|-----|-----|-----|-----|-----|-----|-----|-----|-----|-----|-----|-----|-----|-----|-----|-----|-----|-----|-----|-----|-----|-----|-----|-----|-----|-----|-----|-----|-----|-----|-----|-----|-----|-----|-----|-----|-----|-----|-----|-----|-----|-----|-----|-----|-----|-----|-----|-----|-----|-----|-----|-----|-----|-----|-----|-----|-----|-----|-----|-----|-----|-----|-----|-----|-----|-----|-----|-----|-----|-----|-----|-----|-----|-----|-----|-----|-----|-----|-----|-----|-----|-----|-----|-----|-----|-----|-----|-----|-----|-----|-----|-----|-----|-----|-----|-----|-----|-----|-----|-----|-----|-----|-----|-----|-----|-----|-----|-----|-----|-----|-----|-----|-----|-----|-----|-----|-----|-----|-----|-----|-----|-----|-----|-----|-----|-----|-----|-----|-----|-----|-----|-----|-----|-----|-----|-----|-----|-----|-----|-----|-----|-----|-----|-----|-----|-----|-----|-----|-----|-----|-----|-----|-----|-----|-----|-----|-----|-----|-----|-----|-----|-----|-----|-----|-----|-----|-----|-----|-----|-----|-----|-----|-----|-----|-----|-----|-----|-----|-----|-----|-----|-----|-----|-----|-----|-----|-----|-----|-----|-----|-----|-----|-----|-----|-----|-----|-----|-----|-----|-----|-----|-----|-----|-----|-----|-----|-----|-----|-----|-----|-----|-----|-----|-----|-----|-----|-----|-----|-----|-----|-----|-----|-----|-----|-----|-----|-----|-----|-----|-----|-----|-----|-----|-----|-----|-----|-----|-----|-----|-----|-----|-----|-----|-----|-----|-----|-----|-----|-----|-----|-----|-----|-----|-----|-----|-----|-----|-----|-----|-----|-----|-----|-----|-----|-----|-----|-----|-----|-----|-----|-----|-----|-----|-----|-----|-----|-----|-----|-----|-----|-----|-----|-----|-----|-----|-----|-----|-----|-----|-----|-----|-----|-----|-----|-----|-----|-----|-----|-----|-----|-----|-----|-----|-----|-----|-----|-----|-----|-----|-----|------|

CONTENTS

ORIGINAL ARTICLES
 EDITORIAL
 DEPARTMENTS
 BOOK REVIEW
 CORRESPONDENCE
 COMMUNICATIONS
 INDEX

1911-1912

CONTENTS

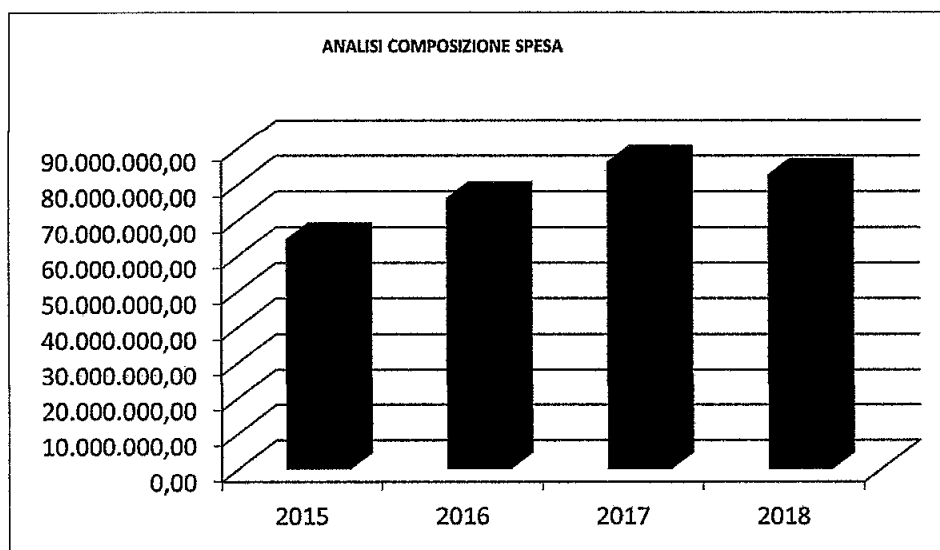
ORIGINAL ARTICLES
 EDITORIAL
 DEPARTMENTS
 BOOK REVIEW
 CORRESPONDENCE
 COMMUNICATIONS
 INDEX

1911-1912

1911-1912

ANALISI COMPOSIZIONE SPESA (Totali primi 5 titoli)

| Situazione su Impegnato | | | | | | |
|-------------------------------------|----------------------|----------------------|----------------------|----------------------|-----------------------|--|
| Conto del bilancio | 2015 | 2016 | 2017 | 2018 | % Scost.
2018/2017 | % Scost.
2018/(Media
2015-2016-
2017) |
| SPESE | | | | | | |
| Titolo I – Spese Correnti | 37.671.417,77 | 43.890.787,28 | 50.367.269,67 | 47.895.855,97 | -4,91 | 8,91 |
| Titolo II - Spese in Conto Capitale | 2.233.944,43 | 5.717.967,13 | 8.170.474,34 | 4.742.553,34 | -41,95 | -11,75 |
| Titolo III - Spese att. Finanziarie | 0,00 | 0,00 | 0,00 | 18.277,48 | 0,00 | 0,00 |
| Titolo IV - Rimborso di Prestiti | 1.127.715,29 | 2.354.235,62 | 2.514.031,11 | 3.524.804,46 | 40,21 | 76,36 |
| Titolo V – Chiusura anticipazione | 23.818.727,82 | 24.327.864,70 | 25.329.820,47 | 26.657.437,03 | 5,24 | 8,84 |
| Totale Spese | 64.851.805,31 | 76.290.854,73 | 86.381.595,59 | 82.838.928,28 | -4,10 | 9,23 |

**Descrizione / Note Aggiuntive**

ORIGINAL ARTICLES

| ORIGINAL ARTICLES | |
|-------------------|------|
| 1000 | 1000 |
| 1001 | 1001 |
| 1002 | 1002 |
| 1003 | 1003 |
| 1004 | 1004 |
| 1005 | 1005 |
| 1006 | 1006 |
| 1007 | 1007 |
| 1008 | 1008 |
| 1009 | 1009 |
| 1010 | 1010 |
| 1011 | 1011 |
| 1012 | 1012 |
| 1013 | 1013 |
| 1014 | 1014 |
| 1015 | 1015 |
| 1016 | 1016 |
| 1017 | 1017 |
| 1018 | 1018 |
| 1019 | 1019 |
| 1020 | 1020 |
| 1021 | 1021 |
| 1022 | 1022 |
| 1023 | 1023 |
| 1024 | 1024 |
| 1025 | 1025 |
| 1026 | 1026 |
| 1027 | 1027 |
| 1028 | 1028 |
| 1029 | 1029 |
| 1030 | 1030 |
| 1031 | 1031 |
| 1032 | 1032 |
| 1033 | 1033 |
| 1034 | 1034 |
| 1035 | 1035 |
| 1036 | 1036 |
| 1037 | 1037 |
| 1038 | 1038 |
| 1039 | 1039 |
| 1040 | 1040 |
| 1041 | 1041 |
| 1042 | 1042 |
| 1043 | 1043 |
| 1044 | 1044 |
| 1045 | 1045 |
| 1046 | 1046 |
| 1047 | 1047 |
| 1048 | 1048 |
| 1049 | 1049 |
| 1050 | 1050 |
| 1051 | 1051 |
| 1052 | 1052 |
| 1053 | 1053 |
| 1054 | 1054 |
| 1055 | 1055 |
| 1056 | 1056 |
| 1057 | 1057 |
| 1058 | 1058 |
| 1059 | 1059 |
| 1060 | 1060 |
| 1061 | 1061 |
| 1062 | 1062 |
| 1063 | 1063 |
| 1064 | 1064 |
| 1065 | 1065 |
| 1066 | 1066 |
| 1067 | 1067 |
| 1068 | 1068 |
| 1069 | 1069 |
| 1070 | 1070 |
| 1071 | 1071 |
| 1072 | 1072 |
| 1073 | 1073 |
| 1074 | 1074 |
| 1075 | 1075 |
| 1076 | 1076 |
| 1077 | 1077 |
| 1078 | 1078 |
| 1079 | 1079 |
| 1080 | 1080 |
| 1081 | 1081 |
| 1082 | 1082 |
| 1083 | 1083 |
| 1084 | 1084 |
| 1085 | 1085 |
| 1086 | 1086 |
| 1087 | 1087 |
| 1088 | 1088 |
| 1089 | 1089 |
| 1090 | 1090 |
| 1091 | 1091 |
| 1092 | 1092 |
| 1093 | 1093 |
| 1094 | 1094 |
| 1095 | 1095 |
| 1096 | 1096 |
| 1097 | 1097 |
| 1098 | 1098 |
| 1099 | 1099 |

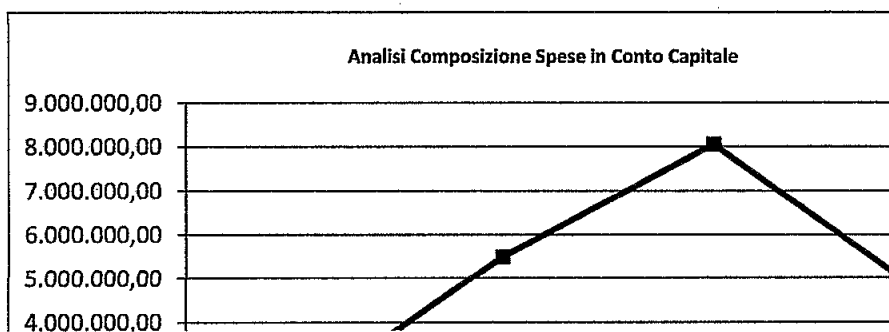
1000-1009

1000-1009
1010-1019
1020-1029
1030-1039
1040-1049
1050-1059
1060-1069
1070-1079
1080-1089
1090-1099

1000-1009

1000-1009

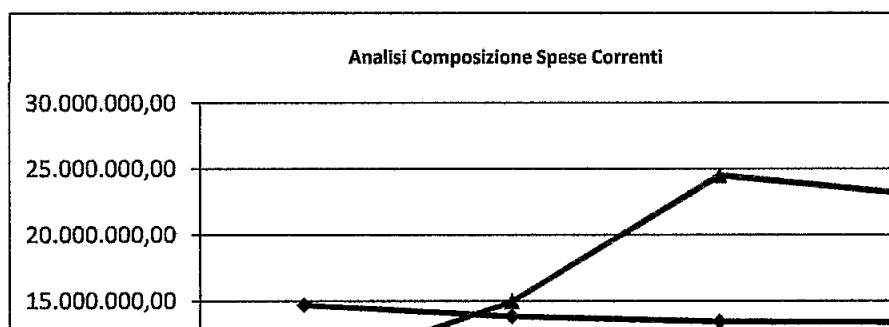
| Conto del bilancio | 2015 | 2016 | 2017 | 2018 | % Scost.
2018/2017 | % Scost.
2018/(Media
2015-2016-
2017) |
|--|---------------------|---------------------|---------------------|---------------------|-----------------------|--|
| Spese in Conto Capitale | | | | | | |
| Tributi in conto capitale a carico dell'ente | 0,00 | 0,00 | 0,00 | 0,00 | 0,00 | 0,00 |
| Investimenti fissi lordi e acquisto di terreni | 2.164.216,01 | 5.493.695,56 | 8.056.739,65 | 4.609.755,21 | -42,78 | -12,00 |
| Contributi agli investimenti | 0,00 | 0,00 | 0,00 | 0,00 | 0,00 | 0,00 |
| Altri trasferimenti in conto capitale | 0,00 | 0,00 | 0,00 | 0,00 | 0,00 | 0,00 |
| Altre spese in conto capitale | 69.728,42 | 224.271,57 | 113.734,69 | 132.798,13 | 16,76 | -2,29 |
| TOTALE | 2.233.944,43 | 5.717.967,13 | 8.170.474,34 | 4.742.553,34 | -41,95 | -11,75 |



Descrizione / Note Aggiuntive

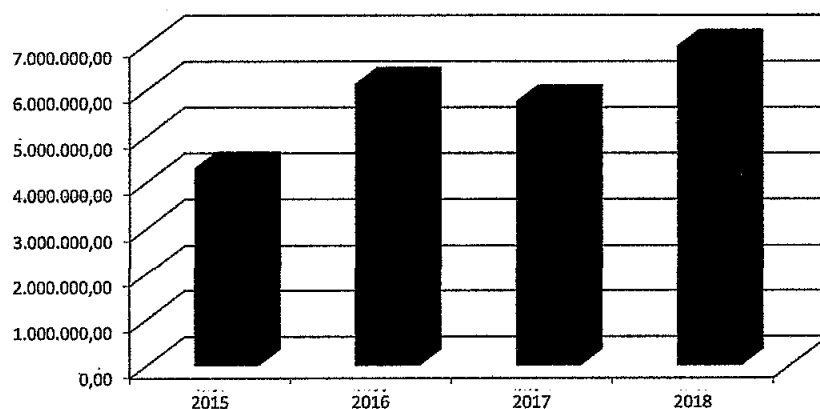
ANALISI COMPOSIZIONE SPESE PER MACROAGGREGATO DAL 2015 AL 2018

| Situazione su Impegnato | | | | | | |
|---|----------------------|----------------------|----------------------|----------------------|-----------------------|--|
| Conto del bilancio | 2015 | 2016 | 2017 | 2018 | % Scost.
2018/2017 | % Scost.
2018/(Media
2015-2016-
2017) |
| Spese Correnti | | | | | | |
| Redditi da lavoro dipendente | 14.692.581,43 | 13.819.369,19 | 13.425.384,84 | 13.372.840,75 | -0,39 | -4,34 |
| Imposte e tasse a carico dell'ente | 945.747,88 | 917.375,44 | 834.849,82 | 862.181,95 | 3,27 | -4,13 |
| Acquisto di beni e servizi | 9.474.495,15 | 14.949.552,96 | 24.485.414,67 | 22.952.805,49 | -6,26 | 40,79 |
| Trasferimenti correnti | 3.279.362,50 | 3.265.231,07 | 5.246.808,17 | 4.453.895,39 | -15,11 | 13,32 |
| Interessi passivi | 3.181.852,94 | 3.792.876,71 | 3.247.053,90 | 3.443.501,71 | 6,05 | 1,06 |
| Altre spese per redditi da capitale | 0,00 | 0,00 | 0,00 | 0,00 | 0,00 | 0,00 |
| Rimborsi e poste correttive delle entrate | 0,00 | 0,00 | 0,00 | 0,00 | 0,00 | 0,00 |
| Altre spese correnti | 6.097.377,87 | 7.146.381,91 | 3.127.758,27 | 2.810.630,68 | -10,14 | -48,50 |
| TOTALE | 37.671.417,77 | 43.890.787,28 | 50.367.269,67 | 47.895.855,97 | -4,91 | 8,91 |

Descrizione / Note Aggiuntive

ANALISI INDEBITAMENTO DAL 2015 AL 2018

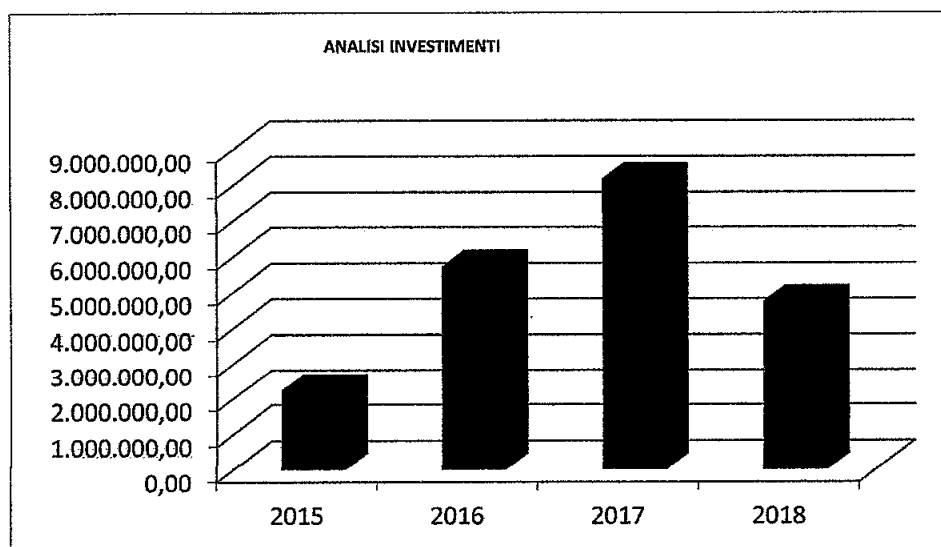
| Situazione su Impegnato | | | | | |
|------------------------------------|---------------------|---------------------|---------------------|---------------------|-----------------------|
| Conto del bilancio | 2015 | 2016 | 2017 | 2018 | % Scost.
2018/2017 |
| Interessi Passivi | 3.181.852,94 | 3.792.876,71 | 3.247.053,90 | 3.443.501,71 | 6,05 |
| Quota Capitale Mutui | 1.127.715,29 | 2.354.235,62 | 2.514.031,11 | 3.524.804,46 | 40,21 |
| Totale | 4.309.568,23 | 6.147.112,33 | 5.761.085,01 | 6.968.306,17 | 20,95 |
| Variazione Annuale Assoluta | | 1.837.544,10 | -386.027,32 | 1.207.221,16 | |

Trend Costo Indebitamento**Descrizione / Note Aggiuntive**

the 1990s, the number of people in the United States who are 65 years of age or older is projected to increase from 20 million to 30 million, and the number of people 75 years of age or older is projected to increase from 10 million to 15 million (U.S. Census Bureau, 1996).

ANALISI INVESTIMENTI DAL 2015 AL 2018

| Situazione su Impegnato | | | | | |
|---|---------------------|---------------------|---------------------|---------------------|--------------------|
| Conto del bilancio | 2015 | 2016 | 2017 | 2018 | % Scost. 2018/2017 |
| Missione 1 - Servizi istituzionali, generali e di gestione | 54.822,34 | 10.114,95 | 62.920,28 | 128.301,12 | 103,91 |
| Missione 2 - Giustizia | 0,00 | 150.919,17 | 0,00 | 16.311,85 | 0,00 |
| Missione 3 - Ordine pubblico e sicurezza | 69.728,42 | 131.322,91 | 113.734,69 | 132.798,13 | 16,76 |
| Missione 4 - Istruzione e diritto allo studio | 0,00 | 432.571,92 | 1.308.941,36 | 1.695.449,30 | 29,53 |
| Missione 5 - Tutela e valorizzazione dei beni e delle attività culturali | 0,00 | 55.564,00 | 203.241,09 | 100.000,00 | -50,80 |
| Missione 6 - Politiche giovanili, sport e tempo libero | 0,00 | 11.545,80 | 509.000,00 | 4.674,78 | -99,08 |
| Missione 8 - Assetto del territorio ed edilizia abitativa | 436.535,11 | 2.530.491,20 | 1.932.841,57 | 378.241,04 | -80,43 |
| Missione 9 - Sviluppo sostenibile e tutela del territorio e dell'ambiente | 0,00 | 191.524,99 | 0,00 | 37.483,44 | 0,00 |
| Missione 10 - Trasporti e diritto alla mobilità | 963.753,65 | 1.974.364,28 | 4.039.525,50 | 2.249.293,68 | -44,32 |
| Missione 12 - Diritti sociali, politiche sociali e famiglia | 229.811,82 | 30.119,17 | 0,00 | 0,00 | 0,00 |
| Missione 14 - Sviluppo economico e competitività | 479.293,09 | 199.428,74 | 269,85 | 0,00 | -100,00 |
| TOTALE MISSIONI: | 2.233.944,43 | 5.717.967,13 | 8.170.474,34 | 4.742.553,34 | -41,95 |

**Descrizione / Note Aggiuntive**

CONSIDERAZIONI FINALI

..... Il
.....

IL RESPONSABILE DELLA STRUTTURA DEL CONTROLLO DI GESTIONE

1. The first part of the document is a list of the names of the persons who have been appointed to the various offices of the city.

2.

3. The second part of the document is a list of the names of the persons who have been appointed to the various offices of the city.

Centro di costo: 101

Centro di responsabilità: 101 101 - SETTORE I - SERVIZI SOCIALI E SCOLASTICI - DOTT G.PAULO DI GIACOMO

BUDGET COMPLESSIVO (ENTRATE/USCITE)

| Capitolo | Art. | Entrate | Stanz. finale |
|----------|------|--|---------------|
| | | Accensione prestiti | 0,00 |
| | | Anticipazioni da istituto | 0,00 |
| | | Entrate correnti di natura tributaria, | 0,00 |
| | | Entrate da riduzione di attività | 0,00 |
| | | Entrate extratributarie | 742.000,00 |
| | | Entrate in conto capitale | 0,00 |
| | | Entrate per conto terzi e partite di | 160.000,00 |
| | | Trasferimenti correnti | 3.038.972,91 |

| Capitolo | Art. | Uscite | Stanz. finale |
|----------|------|--|---------------|
| | | Acquisto di beni e servizi | 4.153.000,00 |
| | | Altre spese correnti | 234.271,30 |
| | | Altre spese in conto capitale | 0,00 |
| | | Altri trasferimenti in conto capitale | 0,00 |
| | | Chiusura Anticipazioni ricevute da | 0,00 |
| | | Concessione crediti di breve | 20.000,00 |
| | | Contributi agli investimenti | 0,00 |
| | | Imposte e tasse a carico dell'ente | 0,00 |
| | | Interessi passivi | 0,00 |
| | | Investimenti fissi lordi e acquisto di | 0,00 |
| | | Redditi da lavoro dipendente | 2.939.626,20 |
| | | Rimborso mutui e altri | 0,00 |
| | | Rimborso prestiti a breve termine | 0,00 |
| | | Trasferimenti correnti | 5.407.712,84 |
| | | Uscite per conto terzi | 0,00 |
| | | Uscite per partite di giro | 0,00 |

Totale 3.940.972,91

Totale 12.754.610,34

ANDAMENTO DELLE ENTRATE

| Capitolo | Art. | Entrate | Stanz.iniziale | Stanz.finale | Accertamenti | % Accertato |
|----------|------|---|----------------|--------------|--------------|-------------|
| | | Accensione prestiti | | 0,00 | 0,00 | 0,00% |
| | | Anticipazioni da istituto tesoriere/cassiere | | 0,00 | 0,00 | 0,00% |
| | | Entrate correnti di natura tributaria, contributiva e perequativa | | 0,00 | 0,00 | 0,00% |
| | | Entrate da riduzione di attività finanziarie | | 0,00 | 0,00 | 0,00% |
| | | Entrate extratributarie | | 742.000,00 | 181.536,47 | 24,47% |
| | | Entrate in conto capitale | | 0,00 | 0,00 | 0,00% |
| | | Entrate per conto terzi e partite di giro | | 160.000,00 | 142.501,12 | 89,06% |
| | | Trasferimenti correnti | | 3.038.972,91 | 2.237.447,91 | 73,63% |

Totale 3.940.972,91 2.561.485,50 65,00%

ANDAMENTO DELLE USCITE

| Capitolo | Art. | Uscite | Stanz.iniziale | Stanz.finale | Impegni | % Impegnato |
|----------|------|--|----------------|--------------|--------------|-------------|
| | | Acquisto di beni e servizi | | 4.153.000,00 | 2.953.511,94 | 71,12% |
| | | Altre spese correnti | | 234.271,30 | 228.344,78 | 97,47% |
| | | Altre spese in conto capitale | | - | 0,00 | 0,00% |
| | | Altri trasferimenti in conto capitale | | - | 0,00 | 0,00% |
| | | Chiusura Anticipazioni ricevute da | | - | 0,00 | 0,00% |
| | | Concessione crediti di breve termine | | 20.000,00 | 18.277,48 | 91,39% |
| | | Contributi agli investimenti | | - | 0,00 | 0,00% |
| | | Imposte e tasse a carico dell'ente | | - | 0,00 | 0,00% |
| | | Interessi passivi | | - | 0,00 | 0,00% |
| | | Investimenti fissi lordi e acquisto di | | - | 0,00 | 0,00% |
| | | Redditi da lavoro dipendente | | 2.939.626,20 | 2.922.292,17 | 99,41% |
| | | Rimborso mutui e altri finanziamenti | | - | 0,00 | 0,00% |
| | | Rimborso prestiti a breve termine | | - | 0,00 | 0,00% |
| | | Trasferimenti correnti | | 5.407.712,84 | 2.604.061,59 | 48,15% |
| | | Uscite per conto terzi | | - | 0,00 | 0,00% |
| | | Uscite per partite di giro | | - | 0,00 | 0,00% |

Totale 12.754.610,34 8.726.487,96 68,42%

ANDAMENTO DEI DATI EXTRA-CONTABILI (ALTRI DATI)

| Descrizione altri dati | Unità di misura | Dati |
|------------------------|-----------------|--------------|
| DOMANDE SODDISFATTE | | |
| DOMANDE PRESENTATE | | |
| ABITANTI | | 54531 |
| ADDETTI AL SERVIZIO | | 94 |
| COSTI ANNO PRECEDENTE | | 4.075.796,99 |

ANDAMENTO DEGLI INDICATORI

| Denominazione indicatore | Valori |
|---|--------------|
| 1. ABITANTI PER ADDETTO | 580,12 |
| 2. ANDAMENTO COSTO TOTALE SERVIZIO | 8.726.487,96 |
| 3. INCIDENZA DEL SERVIZIO SUL TOTALE DELLA SPESA CORRENTE | 8,11% |
| 4. COSTO MEDIO PER ABITANTE | 160,03 |
| 5. ABITANTI PER ADDETTO | 580,12 |
| 6. INCIDENZA DEL PERSONALE SUL COSTO TOTALE | 33,49% |

1. The first part of the paper is devoted to a discussion of the general theory of the problem. It is shown that the problem is equivalent to a certain boundary value problem for a system of partial differential equations. The second part of the paper is devoted to a discussion of the numerical solution of the problem. It is shown that the problem can be solved by a certain numerical method. The third part of the paper is devoted to a discussion of the results of the numerical solution. It is shown that the numerical solution is in good agreement with the exact solution.

2. THE GENERAL THEORY OF THE PROBLEM

Let Ω be a domain in the plane, bounded by a closed curve Γ . Let u be a function defined in Ω , satisfying the boundary value problem

$$\Delta u = f(x, y) \quad \text{in } \Omega, \quad u = g(x, y) \quad \text{on } \Gamma,$$

where Δ is the Laplace operator, $f(x, y)$ is a given function, and $g(x, y)$ is a given function. The problem is to find the function u which satisfies the above boundary value problem. It is well known that the problem has a unique solution if $f(x, y)$ and $g(x, y)$ are continuous functions. The problem can be solved by a certain numerical method. The numerical solution is in good agreement with the exact solution.

3. THE NUMERICAL SOLUTION OF THE PROBLEM

The numerical solution of the problem is obtained by a certain numerical method. The numerical solution is in good agreement with the exact solution. The numerical solution is obtained by a certain numerical method. The numerical solution is in good agreement with the exact solution. The numerical solution is obtained by a certain numerical method. The numerical solution is in good agreement with the exact solution.

4. RESULTS OF THE NUMERICAL SOLUTION

The results of the numerical solution are shown in the following figures. The numerical solution is in good agreement with the exact solution. The numerical solution is obtained by a certain numerical method. The numerical solution is in good agreement with the exact solution. The numerical solution is obtained by a certain numerical method. The numerical solution is in good agreement with the exact solution.

5. CONCLUSION

The problem has been solved by a certain numerical method. The numerical solution is in good agreement with the exact solution. The numerical solution is obtained by a certain numerical method. The numerical solution is in good agreement with the exact solution.

6. REFERENCES

1. J. D. Acheson, *Elementary Fluid Dynamics*, Cambridge University Press, 1968.
2. S. G. Brushlinsky, *Mathematical Models of Fluids*, Mir Press, Moscow, 1978.
3. L. D. Landau and E. M. Lifshitz, *Fluid Mechanics*, Butterworths, London, 1959.
4. P. D. Lax, *Hyperbolic and Parabolic Problems*, Springer-Verlag, New York, 1974.
5. R. V. Churchill, *Operational Mathematics*, McGraw-Hill, New York, 1958.

Centro di costo: 102

Centro di responsabilità: 102

102 - SETTORE 2 SERVIZI FINANZIARI-P.O. DOTT.BELLA GIAMPIERO

BUDGET COMPLESSIVO (ENTRATE/USCITE)

| Capitolo | Art. | Entrate | Stanz. finale |
|----------|------|--|---------------|
| | | Accensione prestiti | 0,00 |
| | | Anticipazioni da istituto | 27.000.000,00 |
| | | Entrate correnti di natura tributaria, | 5.428.072,60 |
| | | Entrate da riduzione di attività | 0,00 |
| | | Entrate extratributarie | 570.747,67 |
| | | Entrate in conto capitale | 1.129.574,11 |
| | | Entrate per conto terzi e partite di | 34.168.407,55 |
| | | Trasferimenti correnti | 4.253.928,61 |

| Capitolo | Art. | Uscite | Stanz. finale |
|----------|------|--|---------------|
| | | Acquisto di beni e servizi | 4.378.759,80 |
| | | Altre spese correnti | 10.528.937,43 |
| | | Altre spese in conto capitale | 0,00 |
| | | Altri trasferimenti in conto capitale | 0,00 |
| | | Chiusura Anticipazioni ricevute da | 27.000.000,00 |
| | | Concessione crediti di breve | 0,00 |
| | | Contributi agli investimenti | 0,00 |
| | | Imposte e tasse a carico dell'ente | 32.094,31 |
| | | Interessi passivi | 3.442.412,50 |
| | | Investimenti fissi lordi e acquisto di | 0,00 |
| | | Redditi da lavoro dipendente | 2.939.626,20 |
| | | Rimborso mutui e altri | 3.524.804,46 |
| | | Rimborso prestiti a breve termine | 0,00 |
| | | Trasferimenti correnti | 0,00 |
| | | Uscite per conto terzi | 20.005.164,57 |
| | | Uscite per partite di giro | 2.600.000,00 |

Totale 72.550.730,54

Totale 74.451.799,27

ANDAMENTO DELLE ENTRATE

| Capitolo | Art. | Entrate | Stanz.iniziale | Stanz.finale | Accertamenti | % Accertato |
|----------|------|---|----------------|---------------|---------------|-------------|
| | | Accensione prestiti | | 0,00 | 0,00 | 0,00% |
| | | Anticipazioni da istituto tesoriere/cassiere | | 27.000.000,00 | 26.657.437,03 | 98,73% |
| | | Entrate correnti di natura tributaria, contributiva e perequativa | | 5.428.072,60 | 5.416.522,78 | 99,79% |
| | | Entrate da riduzione di attività finanziarie | | 0,00 | 0,00 | 0,00% |
| | | Entrate extratributarie | | 570.747,67 | 751.647,04 | 131,70% |
| | | Entrate in conto capitale | | 1.129.574,11 | 1.411.839,26 | 124,99% |
| | | Entrate per conto terzi e partite di giro | | 34.168.407,55 | 24.356.237,08 | 71,28% |
| | | Trasferimenti correnti | | 4.253.928,61 | 2.325.311,89 | 54,66% |

Totale 72.550.730,54 60.918.995,08 83,97%

ANDAMENTO DELLE USCITE

| Capitolo | Art. | Uscite | Stanz.iniziale | Stanz.finale | Impegni | % Impegnato |
|----------|------|--|----------------|---------------|---------------|-------------|
| | | Acquisto di beni e servizi | | 4.378.759,80 | 4.365.266,07 | 99,69% |
| | | Altre spese correnti | | 10.528.937,43 | 1.188.754,46 | 11,29% |
| | | Altre spese in conto capitale | | - | 0,00 | 0,00% |
| | | Altri trasferimenti in conto capitale | | - | 0,00 | 0,00% |
| | | Chiusura Anticipazioni ricevute da | | 27.000.000,00 | 26.657.437,03 | 98,73% |
| | | Concessione crediti di breve termine | | - | 0,00 | 0,00% |
| | | Contributi agli investimenti | | - | 0,00 | 0,00% |
| | | Imposte e tasse a carico dell'ente | | 32.094,31 | 32.094,31 | 100,00% |
| | | Interessi passivi | | 3.442.412,50 | 3.442.412,50 | 100,00% |
| | | Investimenti fissi lordi e acquisto di | | - | 0,00 | 0,00% |
| | | Redditi da lavoro dipendente | | 2.939.626,20 | 2.922.292,17 | 99,41% |
| | | Rimborso mutui e altri finanziamenti | | 3.524.804,46 | 3.524.804,46 | 100,00% |
| | | Rimborso prestiti a breve termine | | - | 0,00 | 0,00% |
| | | Trasferimenti correnti | | - | 0,00 | 0,00% |
| | | Uscite per conto terzi | | 20.005.164,57 | 13.262.089,65 | 66,29% |
| | | Uscite per partite di giro | | 2.600.000,00 | 2.694.232,06 | 103,62% |

Totale 74.451.799,27 58.089.382,71 78,02%

ANDAMENTO DEI DATI EXTRA-CONTABILI (ALTRI DATI)

| Descrizione altri dati | Unità di misura | Dati |
|------------------------|-----------------|--------------|
| DOMANDE SODDISFATTE | | |
| DOMANDE PRESENTATE | | |
| ABITANTI | | 54531 |
| ADDETTI AL SERVIZIO | | 21 |
| COSTI ANNO PRECEDENTE | | 4.075.796,99 |

ANDAMENTO DEGLI INDICATORI

| Denominazione indicatore | Valori |
|---|---------------|
| 1. ABITANTI PER ADDETTO | 2.596,71 |
| 2. ANDAMENTO COSTO TOTALE SERVIZIO | 58.089.382,71 |
| 3. INCIDENZA DEL SERVIZIO SUL TOTALE DELLA SPESA CORRENTE | 54,00% |
| 4. COSTO MEDIO PER ABITANTE | 1.065,25 |
| 5. ABITANTI PER ADDETTO | 2.596,71 |
| 6. INCIDENZA DEL PERSONALE SUL COSTO TOTALE | 5,03% |

1. *Chlorophyll a* (Chl *a*)

457

[illegible]49

Centro di costo: 103

Centro di responsabilità: 103

103 - SETTORE 3 UFFICIO TRIBUTI-P.O. RAG. BLANCO GIOVANNI

BUDGET COMPLESSIVO (ENTRATE/USCITE)

| Capitolo | Art. | Entrate | Stanz. finale |
|----------|------|--|---------------|
| | | Accensione prestiti | 0,00 |
| | | Anticipazioni da istituto | 0,00 |
| | | Entrate correnti di natura tributaria, | 33.636.545,91 |
| | | Entrate da riduzione di attività | 0,00 |
| | | Entrate extratributarie | 8.738.880,00 |
| | | Entrate in conto capitale | 18.725,59 |
| | | Entrate per conto terzi e partite di | 0,00 |
| | | Trasferimenti correnti | 0,00 |

Totale 42.394.151,50

| Capitolo | Art. | Uscite | Stanz. finale |
|----------|------|--|---------------|
| | | Acquisto di beni e servizi | 613.345,34 |
| | | Altre spese correnti | 14.250,00 |
| | | Altre spese in conto capitale | 0,00 |
| | | Altri trasferimenti in conto capitale | 0,00 |
| | | Chiusura Anticipazioni ricevute da | 0,00 |
| | | Concessione crediti di breve | 0,00 |
| | | Contributi agli investimenti | 0,00 |
| | | Imposte e tasse a carico dell'ente | 0,00 |
| | | Interessi passivi | 0,00 |
| | | Investimenti fissi lordi e acquisto di | 0,00 |
| | | Redditi da lavoro dipendente | 2.939.626,20 |
| | | Rimborso mutui e altri | 0,00 |
| | | Rimborso prestiti a breve termine | 0,00 |
| | | Trasferimenti correnti | 379.335,00 |
| | | Uscite per conto terzi | 0,00 |
| | | Uscite per partite di giro | 0,00 |

Totale 3.946.556,54

ANDAMENTO DELLE ENTRATE

| Capitolo | Art. | Entrate | Stanz.iniziale | Stanz.finale | Accertamenti | % Accertato |
|----------|------|---|----------------|---------------|---------------|-------------|
| | | Accensione prestiti | | 0,00 | 0,00 | 0,00% |
| | | Anticipazioni da istituto tesoriere/cassiere | | 0,00 | 0,00 | 0,00% |
| | | Entrate correnti di natura tributaria, contributiva e perequativa | | 33.636.545,91 | 31.922.234,09 | 94,90% |
| | | Entrate da riduzione di attività finanziarie | | 0,00 | 0,00 | 0,00% |
| | | Entrate extratributarie | | 8.738.880,00 | 5.428.186,35 | 62,12% |
| | | Entrate in conto capitale | | 18.725,59 | 68.529,32 | 365,97% |
| | | Entrate per conto terzi e partite di giro | | 0,00 | 0,00 | 0,00% |
| | | Trasferimenti correnti | | 0,00 | 0,00 | 0,00% |

Totale 42.394.151,50 37.418.949,76 88,26%

ANDAMENTO DELLE USCITE

| Capitolo | Art. | Uscite | Stanz.iniziale | Stanz.finale | Impegni | % Impegnato |
|----------|------|--|----------------|--------------|--------------|-------------|
| | | Acquisto di beni e servizi | | 613.345,34 | 612.249,26 | 99,82% |
| | | Altre spese correnti | | 14.250,00 | 14.250,00 | 100,00% |
| | | Altre spese in conto capitale | | - | 0,00 | 0,00% |
| | | Altri trasferimenti in conto capitale | | - | 0,00 | 0,00% |
| | | Chiusura Anticipazioni ricevute da | | - | 0,00 | 0,00% |
| | | Concessione crediti di breve termine | | - | 0,00 | 0,00% |
| | | Contributi agli investimenti | | - | 0,00 | 0,00% |
| | | Imposte e tasse a carico dell'ente | | - | 0,00 | 0,00% |
| | | Interessi passivi | | - | 0,00 | 0,00% |
| | | Investimenti fissi lordi e acquisto di | | - | 0,00 | 0,00% |
| | | Redditi da lavoro dipendente | | 2.939.626,20 | 2.922.292,17 | 99,41% |
| | | Rimborso mutui e altri finanziamenti | | - | 0,00 | 0,00% |
| | | Rimborso prestiti a breve termine | | - | 0,00 | 0,00% |
| | | Trasferimenti correnti | | 379.335,00 | 335.951,60 | 88,56% |
| | | Uscite per conto terzi | | - | 0,00 | 0,00% |
| | | Uscite per partite di giro | | - | 0,00 | 0,00% |

Totale 3.946.556,54 3.884.743,03 98,43%

ANDAMENTO DEI DATI EXTRA-CONTABILI (ALTRI DATI)

| Descrizione altri dati | Unità di misura | Dati |
|------------------------|-----------------|--------------|
| DOMANDE SODDISFATTE | | |
| DOMANDE PRESENTATE | | |
| ABITANTI | | 54531 |
| ADDETTI AL SERVIZIO | | 36 |
| COSTI ANNO PRECEDENTE | | 4.075.796,99 |

ANDAMENTO DEGLI INDICATORI

| Denominazione indicatore | Valori |
|---|--------------|
| 1. ABITANTI PER ADDETTO | 1.514,75 |
| 2. ANDAMENTO COSTO TOTALE SERVIZIO | 3.884.743,03 |
| 3. INCIDENZA DEL SERVIZIO SUL TOTALE DELLA SPESA CORRENTE | 3,61% |
| 4. COSTO MEDIO PER ABITANTE | 71,24 |
| 5. ABITANTI PER ADDETTO | 1.514,75 |
| 6. INCIDENZA DEL PERSONALE SUL COSTO TOTALE | 75,22% |

$\frac{d}{dt} \left(\frac{\partial L}{\partial \dot{x}} \right) = \frac{\partial L}{\partial x}$

Journal of Management Education 30(6)p.789-804

[illegible]

1. *Fl. Ind. Austral.* 1: 123 (1860).

1. *Chlorophyll a* and *Chlorophyll b* were determined by the method of Arar and Collins (1971) using a Shimadzu 1010 spectrophotometer.

Figure 1. The effect of the concentration of the *Agrobacterium* suspension on the transformation efficiency of *Agrobacterium* strains. The *Agrobacterium* strains were grown in the YEA medium for 24 h at 28 °C. The cell concentration of the *Agrobacterium* strains was adjusted to 10⁸ cells/ml. The cell suspension was then mixed with the plant tissue and the transformation efficiency was determined. The results are shown as the mean ± SD of three independent experiments. The asterisk indicates a significant difference (*p* < 0.05) between the two groups.

Centro di costo: 104

Centro di responsabilità: 104

104 - SETTORE 4 GESTIONE PATRIMONIO - PROTEZIONE CIVILE - SPORT - RANDAGISMO P.O. GE

BUDGET COMPLESSIVO (ENTRATE/USCITE)

| Capitolo | Art. | Entrate | Stanz. finale |
|----------|------|--|---------------|
| | | Accensione prestiti | 0,00 |
| | | Anticipazioni da istituto | 0,00 |
| | | Entrate correnti di natura tributaria, | 0,00 |
| | | Entrate da riduzione di attività | 0,00 |
| | | Entrate extratributarie | 172.600,00 |
| | | Entrate in conto capitale | 1.228.052,81 |
| | | Entrate per conto terzi e partite di | 0,00 |
| | | Trasferimenti correnti | 0,00 |

Totale 1.400.652,81

| Capitolo | Art. | Uscite | Stanz. finale |
|----------|------|--|---------------|
| | | Acquisto di beni e servizi | 531.800,00 |
| | | Altre spese correnti | 0,00 |
| | | Altre spese in conto capitale | 0,00 |
| | | Altri trasferimenti in conto capitale | 0,00 |
| | | Chiusura Anticipazioni ricevute da | 0,00 |
| | | Concessione crediti di breve | 0,00 |
| | | Contributi agli investimenti | 0,00 |
| | | Imposte e tasse a carico dell'ente | 0,00 |
| | | Interessi passivi | 0,00 |
| | | Investimenti fissi lordi e acquisto di | 0,00 |
| | | Redditi da lavoro dipendente | 2.939.626,20 |
| | | Rimborso mutui e altri | 0,00 |
| | | Rimborso prestiti a breve termine | 0,00 |
| | | Trasferimenti correnti | 0,00 |
| | | Uscite per conto terzi | 0,00 |
| | | Uscite per partite di giro | 0,00 |

Totale 3.471.426,20

ANDAMENTO DELLE ENTRATE

| Capitolo | Art. | Entrate | Stanz.iniziale | Stanz.finale | Accertamenti | % Accertato |
|----------|------|---|----------------|--------------|--------------|-------------|
| | | Accensione prestiti | | 0,00 | 0,00 | 0,00% |
| | | Anticipazioni da istituto tesoriere/cassiere | | 0,00 | 0,00 | 0,00% |
| | | Entrate correnti di natura tributaria, contributiva e perequativa | | 0,00 | 0,00 | 0,00% |
| | | Entrate da riduzione di attività finanziarie | | 0,00 | 0,00 | 0,00% |
| | | Entrate extratributarie | | 172.600,00 | 28.730,24 | 16,65% |
| | | Entrate in conto capitale | | 1.228.052,81 | 0,00 | 0,00% |
| | | Entrate per conto terzi e partite di giro | | 0,00 | 0,00 | 0,00% |
| | | Trasferimenti correnti | | 0,00 | 0,00 | 0,00% |

Totale 1.400.652,81 28.730,24 2,05%

ANDAMENTO DELLE USCITE

| Capitolo | Art. | Uscite | Stanz.iniziale | Stanz.finale | Impegni | % Impegnato |
|----------|------|--|----------------|--------------|--------------|-------------|
| | | Acquisto di beni e servizi | | 531.800,00 | 526.322,98 | 98,97% |
| | | Altre spese correnti | | - | 0,00 | 0,00% |
| | | Altre spese in conto capitale | | - | 0,00 | 0,00% |
| | | Altri trasferimenti in conto capitale | | - | 0,00 | 0,00% |
| | | Chiusura Anticipazioni ricevute da | | - | 0,00 | 0,00% |
| | | Concessione crediti di breve termine | | - | 0,00 | 0,00% |
| | | Contributi agli investimenti | | - | 0,00 | 0,00% |
| | | Imposte e tasse a carico dell'ente | | - | 0,00 | 0,00% |
| | | Interessi passivi | | - | 0,00 | 0,00% |
| | | Investimenti fissi lordi e acquisto di | | - | 0,00 | 0,00% |
| | | Redditi da lavoro dipendente | | 2.939.626,20 | 2.922.292,17 | 99,41% |
| | | Rimborso mutui e altri finanziamenti | | - | 0,00 | 0,00% |
| | | Rimborso prestiti a breve termine | | - | 0,00 | 0,00% |
| | | Trasferimenti correnti | | - | 0,00 | 0,00% |
| | | Uscite per conto terzi | | - | 0,00 | 0,00% |
| | | Uscite per partite di giro | | - | 0,00 | 0,00% |

Totale 3.471.426,20 3.448.615,15 99,34%

ANDAMENTO DEI DATI EXTRA-CONTABILI (ALTRI DATI)

| Descrizione altri dati | Unità di misura | Dati |
|------------------------|-----------------|--------------|
| DOMANDE SODDISFATTE | | |
| DOMANDE PRESENTATE | | |
| ABITANTI | | 54531 |
| ADDETTI AL SERVIZIO | | 28 |
| COSTI ANNO PRECEDENTE | | 4.075.796,99 |

ANDAMENTO DEGLI INDICATORI

| Denominazione indicatore | Valori |
|---|--------------|
| 1. ABITANTI PER ADDETTO | 1.947,54 |
| 2. ANDAMENTO COSTO TOTALE SERVIZIO | 3.448.615,15 |
| 3. INCIDENZA DEL SERVIZIO SUL TOTALE DELLA SPESA CORRENTE | 3,21% |
| 4. COSTO MEDIO PER ABITANTE | 63,24 |
| 5. ABITANTI PER ADDETTO | 1.947,54 |
| 6. INCIDENZA DEL PERSONALE SUL COSTO TOTALE | 84,74% |

— *Journal of the American Medical Association*, 1991

1

44

...the

1. The first step is to identify the problem or question that needs to be answered. This involves understanding the context and the specific requirements of the task.

[illegible]

1. The first part of the document is a title page. It contains the title "THE HISTORY OF THE UNITED STATES OF AMERICA" and the author "BY JAMES M. SMITH".

2. The second part of the document is a table of contents. It lists the chapters and their corresponding page numbers.

3. The third part of the document is the first chapter, titled "THE DISCOVERY OF AMERICA". It describes the early exploration of the continent by Christopher Columbus and other European navigators.

4. The fourth part of the document is the second chapter, titled "THE SETTLEMENT OF AMERICA". It discusses the early colonial settlements and the challenges faced by the settlers.

5. The fifth part of the document is the third chapter, titled "THE REVOLUTIONARY WAR". It covers the events leading up to the war and the battle of independence.

6. The sixth part of the document is the fourth chapter, titled "THE CONSTITUTION". It explains the formation of the United States Constitution and its principles.

7. The seventh part of the document is the fifth chapter, titled "THE WESTERN EXPANSION". It describes the westward movement of settlers and the impact on Native American populations.

8. The eighth part of the document is the sixth chapter, titled "THE CIVIL WAR". It details the conflict between the Union and the Confederacy and its consequences.

9. The ninth part of the document is the seventh chapter, titled "THE RECONSTRUCTION". It discusses the efforts to rebuild the South and the challenges of integrating African Americans into society.

10. The tenth part of the document is the eighth chapter, titled "THE MODERN UNITED STATES". It covers the period from the end of the Civil War to the present day, focusing on economic growth and social changes.

1997, 1998, 1999, 2000, 2001, 2002, 2003, 2004, 2005, 2006, 2007, 2008, 2009, 2010, 2011, 2012, 2013, 2014, 2015, 2016, 2017, 2018, 2019, 2020, 2021, 2022, 2023, 2024, 2025, 2026, 2027, 2028, 2029, 2030, 2031, 2032, 2033, 2034, 2035, 2036, 2037, 2038, 2039, 2040, 2041, 2042, 2043, 2044, 2045, 2046, 2047, 2048, 2049, 2050, 2051, 2052, 2053, 2054, 2055, 2056, 2057, 2058, 2059, 2060, 2061, 2062, 2063, 2064, 2065, 2066, 2067, 2068, 2069, 2070, 2071, 2072, 2073, 2074, 2075, 2076, 2077, 2078, 2079, 2080, 2081, 2082, 2083, 2084, 2085, 2086, 2087, 2088, 2089, 2090, 2091, 2092, 2093, 2094, 2095, 2096, 2097, 2098, 2099, 2100, 2101, 2102, 2103, 2104, 2105, 2106, 2107, 2108, 2109, 2110, 2111, 2112, 2113, 2114, 2115, 2116, 2117, 2118, 2119, 2120, 2121, 2122, 2123, 2124, 2125, 2126, 2127, 2128, 2129, 2130, 2131, 2132, 2133, 2134, 2135, 2136, 2137, 2138, 2139, 2140, 2141, 2142, 2143, 2144, 2145, 2146, 2147, 2148, 2149, 2150, 2151, 2152, 2153, 2154, 2155, 2156, 2157, 2158, 2159, 2160, 2161, 2162, 2163, 2164, 2165, 2166, 2167, 2168, 2169, 2170, 2171, 2172, 2173, 2174, 2175, 2176, 2177, 2178, 2179, 2180, 2181, 2182, 2183, 2184, 2185, 2186, 2187, 2188, 2189, 2190, 2191, 2192, 2193, 2194, 2195, 2196, 2197, 2198, 2199, 2200, 2201, 2202, 2203, 2204, 2205, 2206, 2207, 2208, 2209, 2210, 2211, 2212, 2213, 2214, 2215, 2216, 2217, 2218, 2219, 2220, 2221, 2222, 2223, 2224, 2225, 2226, 2227, 2228, 2229, 2230, 2231, 2232, 2233, 2234, 2235, 2236, 2237, 2238, 2239, 2240, 2241, 2242, 2243, 2244, 2245, 2246, 2247, 2248, 2249, 2250, 2251, 2252, 2253, 2254, 2255, 2256, 2257, 2258, 2259, 2260, 2261, 2262, 2263, 2264, 2265, 2266, 2267, 2268, 2269, 2270, 2271, 2272, 2273, 2274, 2275, 2276, 2277, 2278, 2279, 2280, 2281, 2282, 2283, 2284, 2285, 2286, 2287, 2288, 2289, 2290, 2291, 2292, 2293, 2294, 2295, 2296, 2297, 2298, 2299, 2300, 2301, 2302, 2303, 2304, 2305, 2306, 2307, 2308, 2309, 2310, 2311, 2312, 2313, 2314, 2315, 2316, 2317, 2318, 2319, 2320, 2321, 2322, 2323, 2324, 2325, 2326, 2327, 2328, 2329, 2330, 2331, 2332, 2333, 2334, 2335, 2336, 2337, 2338, 2339, 2340, 2341, 2342, 2343, 2344, 2345, 2346, 2347, 2348, 2349, 2350, 2351, 2352, 2353, 2354, 2355, 2356, 2357, 2358, 2359, 2360, 2361, 2362, 2363, 2364, 2365, 2366, 2367, 2368, 2369, 2370, 2371, 2372, 2373, 2374, 2375, 2376, 2377, 2378, 2379, 2380, 2381, 2382, 2383, 2384, 2385, 2386, 2387, 2388, 2389, 2390, 2391, 2392, 2393, 2394, 2395, 2396, 2397, 2398, 2399, 2400, 2401, 2402, 2403, 2404, 2405, 2406, 2407, 2408, 2409, 2410, 2411, 2412, 2413, 2414, 2415, 2416, 2417, 2418, 2419, 2420, 2421, 2422, 2423, 2424, 2425, 2426, 2427, 2428, 2429, 2430, 2431, 2432, 2433, 2434, 2435, 2436, 2437, 2438, 2439, 2440, 2441, 2442, 2443, 2444, 2445, 2446, 2447, 2448, 2449, 2450, 2451, 2452, 2453, 2454, 2455, 2456, 2457, 2458, 2459, 2460, 2461, 2462, 2463, 2464, 2465, 2466, 2467, 2468, 2469, 2470, 2471, 2472, 2473, 2474, 2475, 2476, 2477, 2478, 2479, 2480, 2481, 2482, 2483, 2484, 2485, 2486, 2487, 2488, 2489, 2490, 2491, 2492, 2493, 2494, 2495, 2496, 2497, 2498, 2499, 2500, 2501, 2502, 2503, 2504, 2505, 2506, 2507, 2508, 2509, 2510, 2511, 2512, 2513, 2514, 2515, 2516, 2517, 2518, 2519, 2520, 2521, 2522, 2523, 2524, 2525, 2526, 2527, 2528, 2529, 2530, 2531, 2532, 2533, 2534, 2535, 2536, 2537, 2538, 2539, 2540, 2541, 2542, 2543, 2544, 2545, 2546, 2547, 2548, 2549, 2550, 2551, 2552, 2553, 2554, 2555, 2556, 2557, 2558, 2559, 2560, 2561, 2562, 2563, 2564, 2565, 2566, 2567, 2568, 2569, 2570, 2571, 2572, 2573, 2574, 2575, 2576, 2577, 2578, 2579, 2580, 2581, 2582, 2583, 2584, 2585, 2586, 2587, 2588, 2589, 2590, 2591, 2592, 2593, 2594, 2595, 2596, 2597, 2598, 2599, 2600, 2601, 2602, 2603, 2604, 2605, 2606, 2607, 2608, 2609, 2610, 2611, 2612, 2613, 2614, 2615, 2616, 2617, 2618, 2619, 2620, 2621, 2622, 2623, 2624, 2625, 2626, 2627, 2628, 2629, 2630, 2631, 2632, 2633, 2634, 2635, 2636, 2637, 2638, 2639, 2640, 2641, 2642, 2643, 2644, 2645, 2646, 2647, 2648, 2649, 2650, 2651, 2652, 2653, 2654, 2655, 2656, 2657, 2658, 2659, 2660, 2661, 2662, 2663, 2664, 2665, 2666, 2667, 2668, 2669, 2670, 2671, 2672, 2673, 2674, 2675, 2676, 2677, 2678, 26

1. The first part of the document is a list of names and titles, including "The Hon. Mr. Justice" and "The Hon. Mr. Justice".

2. The second part of the document is a list of names and titles, including "The Hon. Mr. Justice" and "The Hon. Mr. Justice".

3. The third part of the document is a list of names and titles, including "The Hon. Mr. Justice" and "The Hon. Mr. Justice".

4. The fourth part of the document is a list of names and titles, including "The Hon. Mr. Justice" and "The Hon. Mr. Justice".

5. The fifth part of the document is a list of names and titles, including "The Hon. Mr. Justice" and "The Hon. Mr. Justice".

6. The sixth part of the document is a list of names and titles, including "The Hon. Mr. Justice" and "The Hon. Mr. Justice".

7. The seventh part of the document is a list of names and titles, including "The Hon. Mr. Justice" and "The Hon. Mr. Justice".

8. The eighth part of the document is a list of names and titles, including "The Hon. Mr. Justice" and "The Hon. Mr. Justice".

9. The ninth part of the document is a list of names and titles, including "The Hon. Mr. Justice" and "The Hon. Mr. Justice".

10. The tenth part of the document is a list of names and titles, including "The Hon. Mr. Justice" and "The Hon. Mr. Justice".

Figure 1. The effect of the concentration of the *Agrobacterium* suspension on the transformation efficiency of *Agrobacterium* strains.

Figure 1. The effect of the concentration of the *Agrobacterium* suspension on the transformation efficiency of *Agrobacterium* strains. The *Agrobacterium* strains were incubated with the plant explants for 24 h. The explants were then cultured on the selective medium. The number of transformed explants was counted. The results are expressed as the mean \pm SD. The experiment was repeated three times.

1. *Phragmites australis* (Cav.) Trin. ex Steud.

1. The first step in the process is to identify the problem or issue that needs to be addressed. This involves gathering information and understanding the context of the problem.

Centro di costo: 105

Centro di responsabilità: 105 105 - SETTORE 5 LAVORI PUBBLICI- P.O.ING. PATTI GIUSEPPE

BUDGET COMPLESSIVO (ENTRATE/USCITE)

| Capitolo | Art. | Entrate | Stanz. finale |
|----------|------|--|---------------|
| | | Accensione prestiti | 1.533.841,78 |
| | | Anticipazioni da istituto | 0,00 |
| | | Entrate correnti di natura tributaria, | 0,00 |
| | | Entrate da riduzione di attività | 0,00 |
| | | Entrate extratributarie | 10.000,00 |
| | | Entrate in conto capitale | 8.402.550,00 |
| | | Entrate per conto terzi e partite di | 0,00 |
| | | Trasferimenti correnti | 0,00 |

Totale 9.946.391,78

| Capitolo | Art. | Uscite | Stanz. finale |
|----------|------|--|---------------|
| | | Acquisto di beni e servizi | 690.838,06 |
| | | Altre spese correnti | 0,00 |
| | | Altre spese in conto capitale | 1.000.000,00 |
| | | Altri trasferimenti in conto capitale | 0,00 |
| | | Chiusura Anticipazioni ricevute da | 0,00 |
| | | Concessione crediti di breve | 0,00 |
| | | Contributi agli investimenti | 0,00 |
| | | Imposte e tasse a carico dell'ente | 0,00 |
| | | Interessi passivi | 1.089,21 |
| | | Investimenti fissi lordi e acquisto di | 10.765.339,63 |
| | | Redditi da lavoro dipendente | 2.939.626,20 |
| | | Rimborso mutui e altri | 0,00 |
| | | Rimborso prestiti a breve termine | 0,00 |
| | | Trasferimenti correnti | 0,00 |
| | | Uscite per conto terzi | 0,00 |
| | | Uscite per partite di giro | 0,00 |

Totale 15.396.893,10

ANDAMENTO DELLE ENTRATE

| Capitolo | Art. | Entrate | Stanz.iniziale | Stanz.finale | Accertamenti | % Accertato |
|----------|------|---|----------------|--------------|--------------|-------------|
| | | Accensione prestiti | | 1.533.841,78 | 20.747,62 | 1,35% |
| | | Anticipazioni da istituto tesoriere/cassiere | | 0,00 | 0,00 | 0,00% |
| | | Entrate correnti di natura tributaria, contributiva e perequativa | | 0,00 | 0,00 | 0,00% |
| | | Entrate da riduzione di attività finanziarie | | 0,00 | 0,00 | 0,00% |
| | | Entrate extratributarie | | 10.000,00 | 8.640,00 | 86,40% |
| | | Entrate in conto capitale | | 8.402.550,00 | 1.021.283,65 | 12,15% |
| | | Entrate per conto terzi e partite di giro | | 0,00 | 0,00 | 0,00% |
| | | Trasferimenti correnti | | 0,00 | 0,00 | 0,00% |

Totale 9.946.391,78 1.050.671,27 10,56%

ANDAMENTO DELLE USCITE

| Capitolo | Art. | Uscite | Stanz.iniziale | Stanz.finale | Impegni | % Impegnato |
|----------|------|--|----------------|---------------|--------------|-------------|
| | | Acquisto di beni e servizi | | 690.838,06 | 690.838,06 | 100,00% |
| | | Altre spese correnti | | - | 0,00 | 0,00% |
| | | Altre spese in conto capitale | | 1.000.000,00 | 0,00 | 0,00% |
| | | Altri trasferimenti in conto capitale | | - | 0,00 | 0,00% |
| | | Chiusura Anticipazioni ricevute da | | - | 0,00 | 0,00% |
| | | Concessione crediti di breve termine | | - | 0,00 | 0,00% |
| | | Contributi agli investimenti | | - | 0,00 | 0,00% |
| | | Imposte e tasse a carico dell'ente | | - | 0,00 | 0,00% |
| | | Interessi passivi | | 1.089,21 | 1.089,21 | 100,00% |
| | | Investimenti fissi lordi e acquisto di | | 10.765.339,63 | 3.081.892,05 | 28,63% |
| | | Redditi da lavoro dipendente | | 2.939.626,20 | 2.922.292,17 | 99,41% |
| | | Rimborso mutui e altri finanziamenti | | - | 0,00 | 0,00% |
| | | Rimborso prestiti a breve termine | | - | 0,00 | 0,00% |
| | | Trasferimenti correnti | | - | 0,00 | 0,00% |
| | | Uscite per conto terzi | | - | 0,00 | 0,00% |
| | | Uscite per partite di giro | | - | 0,00 | 0,00% |

Totale 15.396.893,10 6.696.111,49 43,49%

ANDAMENTO DEI DATI EXTRA-CONTABILI (ALTRI DATI)

| Descrizione altri dati | Unità di misura | Dati |
|------------------------|-----------------|--------------|
| DOMANDE SODDISFATTE | | |
| DOMANDE PRESENTATE | | |
| ABITANTI | | 54531 |
| ADDETTI AL SERVIZIO | | 15 |
| COSTI ANNO PRECEDENTE | | 4.075.796,99 |

ANDAMENTO DEGLI INDICATORI

| Denominazione indicatore | Valori |
|---|--------------|
| 1. ABITANTI PER ADDETTO | 3.635,40 |
| 2. ANDAMENTO COSTO TOTALE SERVIZIO | 6.696.111,49 |
| 3. INCIDENZA DEL SERVIZIO SUL TOTALE DELLA SPESA CORRENTE | 6,22% |
| 4. COSTO MEDIO PER ABITANTE | 122,79 |
| 5. ABITANTI PER ADDETTO | 3.635,40 |
| 6. INCIDENZA DEL PERSONALE SUL COSTO TOTALE | 43,64% |

| Date | | Description | | Amount | |
|------|--------|---------------------|--|---------|--|
| 1900 | Jan 1 | Balance | | 100.00 | |
| 1900 | Jan 15 | Received from A. B. | | 50.00 | |
| 1900 | Feb 1 | Received from C. D. | | 25.00 | |
| 1900 | Mar 1 | Received from E. F. | | 75.00 | |
| 1900 | Apr 1 | Received from G. H. | | 100.00 | |
| 1900 | May 1 | Received from I. J. | | 150.00 | |
| 1900 | Jun 1 | Received from K. L. | | 200.00 | |
| 1900 | Jul 1 | Received from M. N. | | 250.00 | |
| 1900 | Aug 1 | Received from O. P. | | 300.00 | |
| 1900 | Sep 1 | Received from Q. R. | | 350.00 | |
| 1900 | Oct 1 | Received from S. T. | | 400.00 | |
| 1900 | Nov 1 | Received from U. V. | | 450.00 | |
| 1900 | Dec 1 | Received from W. X. | | 500.00 | |
| 1900 | Dec 31 | Total | | 2500.00 | |

| Date | | Description | | Amount | |
|------|--------|---------------------|--|---------|--|
| 1900 | Jan 1 | Balance | | 100.00 | |
| 1900 | Jan 15 | Received from A. B. | | 50.00 | |
| 1900 | Feb 1 | Received from C. D. | | 25.00 | |
| 1900 | Mar 1 | Received from E. F. | | 75.00 | |
| 1900 | Apr 1 | Received from G. H. | | 100.00 | |
| 1900 | May 1 | Received from I. J. | | 150.00 | |
| 1900 | Jun 1 | Received from K. L. | | 200.00 | |
| 1900 | Jul 1 | Received from M. N. | | 250.00 | |
| 1900 | Aug 1 | Received from O. P. | | 300.00 | |
| 1900 | Sep 1 | Received from Q. R. | | 350.00 | |
| 1900 | Oct 1 | Received from S. T. | | 400.00 | |
| 1900 | Nov 1 | Received from U. V. | | 450.00 | |
| 1900 | Dec 1 | Received from W. X. | | 500.00 | |
| 1900 | Dec 31 | Total | | 2500.00 | |

| Date | | Description | | Amount | |
|------|--------|---------------------|--|---------|--|
| 1900 | Jan 1 | Balance | | 100.00 | |
| 1900 | Jan 15 | Received from A. B. | | 50.00 | |
| 1900 | Feb 1 | Received from C. D. | | 25.00 | |
| 1900 | Mar 1 | Received from E. F. | | 75.00 | |
| 1900 | Apr 1 | Received from G. H. | | 100.00 | |
| 1900 | May 1 | Received from I. J. | | 150.00 | |
| 1900 | Jun 1 | Received from K. L. | | 200.00 | |
| 1900 | Jul 1 | Received from M. N. | | 250.00 | |
| 1900 | Aug 1 | Received from O. P. | | 300.00 | |
| 1900 | Sep 1 | Received from Q. R. | | 350.00 | |
| 1900 | Oct 1 | Received from S. T. | | 400.00 | |
| 1900 | Nov 1 | Received from U. V. | | 450.00 | |
| 1900 | Dec 1 | Received from W. X. | | 500.00 | |
| 1900 | Dec 31 | Total | | 2500.00 | |

| Date | | Description | | Amount | |
|------|--------|---------------------|--|---------|--|
| 1900 | Jan 1 | Balance | | 100.00 | |
| 1900 | Jan 15 | Received from A. B. | | 50.00 | |
| 1900 | Feb 1 | Received from C. D. | | 25.00 | |
| 1900 | Mar 1 | Received from E. F. | | 75.00 | |
| 1900 | Apr 1 | Received from G. H. | | 100.00 | |
| 1900 | May 1 | Received from I. J. | | 150.00 | |
| 1900 | Jun 1 | Received from K. L. | | 200.00 | |
| 1900 | Jul 1 | Received from M. N. | | 250.00 | |
| 1900 | Aug 1 | Received from O. P. | | 300.00 | |
| 1900 | Sep 1 | Received from Q. R. | | 350.00 | |
| 1900 | Oct 1 | Received from S. T. | | 400.00 | |
| 1900 | Nov 1 | Received from U. V. | | 450.00 | |
| 1900 | Dec 1 | Received from W. X. | | 500.00 | |
| 1900 | Dec 31 | Total | | 2500.00 | |

| Date | | Description | | Amount | |
|------|--------|---------------------|--|---------|--|
| 1900 | Jan 1 | Balance | | 100.00 | |
| 1900 | Jan 15 | Received from A. B. | | 50.00 | |
| 1900 | Feb 1 | Received from C. D. | | 25.00 | |
| 1900 | Mar 1 | Received from E. F. | | 75.00 | |
| 1900 | Apr 1 | Received from G. H. | | 100.00 | |
| 1900 | May 1 | Received from I. J. | | 150.00 | |
| 1900 | Jun 1 | Received from K. L. | | 200.00 | |
| 1900 | Jul 1 | Received from M. N. | | 250.00 | |
| 1900 | Aug 1 | Received from O. P. | | 300.00 | |
| 1900 | Sep 1 | Received from Q. R. | | 350.00 | |
| 1900 | Oct 1 | Received from S. T. | | 400.00 | |
| 1900 | Nov 1 | Received from U. V. | | 450.00 | |
| 1900 | Dec 1 | Received from W. X. | | 500.00 | |
| 1900 | Dec 31 | Total | | 2500.00 | |

Centro di costo: 106

Centro di responsabilità: 106

106 - SETTORE 6 URBANISTICA - TUTELA DEL PATRIMONIO - CENTRO STORICO - UNESCO. P.O M

BUDGET COMPLESSIVO (ENTRATE/USCITE)

| Capitolo | Art. | Entrate | Stanz. finale |
|----------|------|--|---------------|
| | | Accensione prestiti | 0,00 |
| | | Anticipazioni da istituto | 0,00 |
| | | Entrate correnti di natura tributaria, | 0,00 |
| | | Entrate da riduzione di attività | 0,00 |
| | | Entrate extratributarie | 1.317.500,00 |
| | | Entrate in conto capitale | 1.138.918,60 |
| | | Entrate per conto terzi e partite di | 51.645,69 |
| | | Trasferimenti correnti | 666.399,38 |

| Capitolo | Art. | Uscite | Stanz. finale |
|----------|------|--|---------------|
| | | Acquisto di beni e servizi | 165.840,00 |
| | | Altre spese correnti | 40.727,00 |
| | | Altre spese in conto capitale | 0,00 |
| | | Altri trasferimenti in conto capitale | 0,00 |
| | | Chiusura Anticipazioni ricevute da | 0,00 |
| | | Concessione crediti di breve | 0,00 |
| | | Contributi agli investimenti | 0,00 |
| | | Imposte e tasse a carico dell'ente | 0,00 |
| | | Interessi passivi | 0,00 |
| | | Investimenti fissi lordi e acquisto di | 380.000,00 |
| | | Redditi da lavoro dipendente | 2.939.626,20 |
| | | Rimborso mutui e altri | 0,00 |
| | | Rimborso prestiti a breve termine | 0,00 |
| | | Trasferimenti correnti | 665,00 |
| | | Uscite per conto terzi | 51.645,69 |
| | | Uscite per partite di giro | 0,00 |

Totale 3.174.463,67

Totale 3.578.503,89

ANDAMENTO DELLE ENTRATE

| Capitolo | Art. | Entrate | Stanz.iniziale | Stanz.finale | Accertamenti | % Accertato |
|----------|------|---|----------------|--------------|--------------|-------------|
| | | Accensione prestiti | | 0,00 | 0,00 | 0,00% |
| | | Anticipazioni da istituto tesoriere/cassiere | | 0,00 | 0,00 | 0,00% |
| | | Entrate correnti di natura tributaria, contributiva e perequativa | | 0,00 | 0,00 | 0,00% |
| | | Entrate da riduzione di attività finanziarie | | 0,00 | 0,00 | 0,00% |
| | | Entrate extratributarie | | 1.317.500,00 | 502.157,74 | 38,11% |
| | | Entrate in conto capitale | | 1.138.918,60 | 1.273.861,97 | 111,85% |
| | | Entrate per conto terzi e partite di giro | | 51.645,69 | 0,00 | 0,00% |
| | | Trasferimenti correnti | | 666.399,38 | 666.399,38 | 100,00% |

Totale 3.174.463,67 2.442.419,09 76,94%

ANDAMENTO DELLE USCITE

| Capitolo | Art. | Uscite | Stanz.iniziale | Stanz.finale | Impegni | % Impegnato |
|----------|------|--|----------------|--------------|--------------|-------------|
| | | Acquisto di beni e servizi | | 165.840,00 | 165.413,06 | 99,74% |
| | | Altre spese correnti | | 40.727,00 | 37.571,16 | 92,25% |
| | | Altre spese in conto capitale | | - | 0,00 | 0,00% |
| | | Altri trasferimenti in conto capitale | | - | 0,00 | 0,00% |
| | | Chiusura Anticipazioni ricevute da | | - | 0,00 | 0,00% |
| | | Concessione crediti di breve termine | | - | 0,00 | 0,00% |
| | | Contributi agli investimenti | | - | 0,00 | 0,00% |
| | | Imposte e tasse a carico dell'ente | | - | 0,00 | 0,00% |
| | | Interessi passivi | | - | 0,00 | 0,00% |
| | | Investimenti fissi lordi e acquisto di | | 380.000,00 | 375.841,04 | 98,91% |
| | | Redditi da lavoro dipendente | | 2.939.626,20 | 2.922.292,17 | 99,41% |
| | | Rimborso mutui e altri finanziamenti | | - | 0,00 | 0,00% |
| | | Rimborso prestiti a breve termine | | - | 0,00 | 0,00% |
| | | Trasferimenti correnti | | 665,00 | 398,95 | 59,99% |
| | | Uscite per conto terzi | | 51.645,69 | 0,00 | 0,00% |
| | | Uscite per partite di giro | | - | 0,00 | 0,00% |

Totale 3.578.503,89 3.501.516,38 97,85%

ANDAMENTO DEI DATI EXTRA-CONTABILI (ALTRI DATI)

| Descrizione altri dati | Unità di misura | Dati |
|------------------------|-----------------|--------------|
| DOMANDE SODDISFATTE | | |
| DOMANDE PRESENTATE | | |
| ABITANTI | | 54531 |
| ADDETTI AL SERVIZIO | | 39 |
| COSTI ANNO PRECEDENTE | | 4.075.796,99 |

ANDAMENTO DEGLI INDICATORI

| Denominazione indicatore | Valori |
|---|--------------|
| 1. ABITANTI PER ADDETTO | 1.398,23 |
| 2. ANDAMENTO COSTO TOTALE SERVIZIO | 3.501.516,38 |
| 3. INCIDENZA DEL SERVIZIO SUL TOTALE DELLA SPESA CORRENTE | 3,26% |
| 4. COSTO MEDIO PER ABITANTE | 64,21 |
| 5. ABITANTI PER ADDETTO | 1.398,23 |
| 6. INCIDENZA DEL PERSONALE SUL COSTO TOTALE | 83,46% |

Centro di costo: 107

Centro di responsabilità: 107

107 - SETTORE 7 SUAP E ATTIVITA' PRODUTTIVE - P.O. GEOM. VINCENZO TERRANOVA

BUDGET COMPLESSIVO (ENTRATE/USCITE)

| Capitolo | Art. | Entrate | Stanz. finale |
|----------|------|--|---------------|
| | | Accensione prestiti | 0,00 |
| | | Anticipazioni da istituto | 0,00 |
| | | Entrate correnti di natura tributaria, | 0,00 |
| | | Entrate da riduzione di attività | 10.000,00 |
| | | Entrate extratributarie | 386.890,00 |
| | | Entrate in conto capitale | 0,00 |
| | | Entrate per conto terzi e partite di | 0,00 |
| | | Trasferimenti correnti | 5.977.515,72 |

Totale 6.374.405,72

| Capitolo | Art. | Uscite | Stanz. finale |
|----------|------|--|---------------|
| | | Acquisto di beni e servizi | 87.000,00 |
| | | Altre spese correnti | 0,00 |
| | | Altre spese in conto capitale | 0,00 |
| | | Altri trasferimenti in conto capitale | 0,00 |
| | | Chiusura Anticipazioni ricevute da | 0,00 |
| | | Concessione crediti di breve | 0,00 |
| | | Contributi agli investimenti | 0,00 |
| | | Imposte e tasse a carico dell'ente | 0,00 |
| | | Interessi passivi | 0,00 |
| | | Investimenti fissi lordi e acquisto di | 0,00 |
| | | Redditi da lavoro dipendente | 2.939.626,20 |
| | | Rimborso mutui e altri | 0,00 |
| | | Rimborso prestiti a breve termine | 0,00 |
| | | Trasferimenti correnti | 11.400,00 |
| | | Uscite per conto terzi | 0,00 |
| | | Uscite per partite di giro | 0,00 |

Totale 3.038.026,20

ANDAMENTO DELLE ENTRATE

| Capitolo | Art. | Entrate | Stanz.iniziale | Stanz.finale | Accertamenti | % Accertato |
|----------|------|---|----------------|--------------|--------------|-------------|
| | | Accensione prestiti | | 0,00 | 0,00 | 0,00% |
| | | Anticipazioni da istituto tesoriere/cassiere | | 0,00 | 0,00 | 0,00% |
| | | Entrate correnti di natura tributaria, contributiva e perequativa | | 0,00 | 0,00 | 0,00% |
| | | Entrate da riduzione di attività finanziarie | | 10.000,00 | 13.250,00 | 132,50% |
| | | Entrate extratributarie | | 386.890,00 | 97.772,18 | 25,27% |
| | | Entrate in conto capitale | | 0,00 | 0,00 | 0,00% |
| | | Entrate per conto terzi e partite di giro | | 0,00 | 0,00 | 0,00% |
| | | Trasferimenti correnti | | 5.977.515,72 | 3.419.820,98 | 57,21% |

Totale 6.374.405,72 3.530.843,16 55,39%

ANDAMENTO DELLE USCITE

| Capitolo | Art. | Uscite | Stanz.iniziale | Stanz.finale | Impegni | % Impegnato |
|----------|------|--|----------------|--------------|--------------|-------------|
| | | Acquisto di beni e servizi | | 87.000,00 | 86.997,00 | 100,00% |
| | | Altre spese correnti | | - | 0,00 | 0,00% |
| | | Altre spese in conto capitale | | - | 0,00 | 0,00% |
| | | Altri trasferimenti in conto capitale | | - | 0,00 | 0,00% |
| | | Chiusura Anticipazioni ricevute da | | - | 0,00 | 0,00% |
| | | Concessione crediti di breve termine | | - | 0,00 | 0,00% |
| | | Contributi agli investimenti | | - | 0,00 | 0,00% |
| | | Imposte e tasse a carico dell'ente | | - | 0,00 | 0,00% |
| | | Interessi passivi | | - | 0,00 | 0,00% |
| | | Investimenti fissi lordi e acquisto di | | - | 0,00 | 0,00% |
| | | Redditi da lavoro dipendente | | 2.939.626,20 | 2.922.292,17 | 99,41% |
| | | Rimborso mutui e altri finanziamenti | | - | 0,00 | 0,00% |
| | | Rimborso prestiti a breve termine | | - | 0,00 | 0,00% |
| | | Trasferimenti correnti | | 11.400,00 | 11.400,00 | 100,00% |
| | | Uscite per conto terzi | | - | 0,00 | 0,00% |
| | | Uscite per partite di giro | | - | 0,00 | 0,00% |

Totale 3.038.026,20 3.020.689,17 99,43%

ANDAMENTO DEI DATI EXTRA-CONTABILI (ALTRI DATI)

| Descrizione altri dati | Unità di misura | Dati |
|------------------------|-----------------|--------------|
| DOMANDE SODDISFATTE | | |
| DOMANDE PRESENTATE | | |
| ABITANTI | | 54531 |
| ADDETTI AL SERVIZIO | | 57 |
| COSTI ANNO PRECEDENTE | | 4.075.796,99 |

ANDAMENTO DEGLI INDICATORI

| Denominazione indicatore | Valori |
|---|--------------|
| 1. ABITANTI PER ADDETTO | 956,68 |
| 2. ANDAMENTO COSTO TOTALE SERVIZIO | 3.020.689,17 |
| 3. INCIDENZA DEL SERVIZIO SUL TOTALE DELLA SPESA CORRENTE | 2,81% |
| 4. COSTO MEDIO PER ABITANTE | 55,39 |
| 5. ABITANTI PER ADDETTO | 956,68 |
| 6. INCIDENZA DEL PERSONALE SUL COSTO TOTALE | 96,74% |

Centro di costo: 108

Centro di responsabilità: 108

108 - SETTORE 8 POLIZIA MUNICIPALE P.O. CANNIZZARO ROSARIO

BUDGET COMPLESSIVO (ENTRATE/USCITE)

| Capitolo | Art. | Entrate | Stanz. finale |
|----------|------|--|---------------|
| | | Accensione prestiti | 0,00 |
| | | Anticipazioni da istituto | 0,00 |
| | | Entrate correnti di natura tributaria, | 0,00 |
| | | Entrate da riduzione di attività | 0,00 |
| | | Entrate extratributarie | 1.500.812,80 |
| | | Entrate in conto capitale | 0,00 |
| | | Entrate per conto terzi e partite di | 0,00 |
| | | Trasferimenti correnti | 520.000,00 |

Totale 2.020.812,80

| Capitolo | Art. | Uscite | Stanz. finale |
|----------|------|--|---------------|
| | | Acquisto di beni e servizi | 691.192,00 |
| | | Altre spese correnti | 0,00 |
| | | Altre spese in conto capitale | 182.440,00 |
| | | Altri trasferimenti in conto capitale | 0,00 |
| | | Chiusura Anticipazioni ricevute da | 0,00 |
| | | Concessione crediti di breve | 0,00 |
| | | Contributi agli investimenti | 0,00 |
| | | Imposte e tasse a carico dell'ente | 4.523,00 |
| | | Interessi passivi | 0,00 |
| | | Investimenti fissi lordi e acquisto di | 0,00 |
| | | Redditi da lavoro dipendente | 2.939.626,20 |
| | | Rimborso mutui e altri | 0,00 |
| | | Rimborso prestiti a breve termine | 0,00 |
| | | Trasferimenti correnti | 0,00 |
| | | Uscite per conto terzi | 0,00 |
| | | Uscite per partite di giro | 0,00 |

Totale 3.817.781,20

ANDAMENTO DELLE ENTRATE

| Capitolo | Art. | Entrate | Stanz.iniziale | Stanz.finale | Accertamenti | % Accertato |
|----------|------|---|----------------|--------------|--------------|-------------|
| | | Accensione prestiti | | 0,00 | 0,00 | 0,00% |
| | | Anticipazioni da istituto tesoriere/cassiere | | 0,00 | 0,00 | 0,00% |
| | | Entrate correnti di natura tributaria, contributiva e perequativa | | 0,00 | 0,00 | 0,00% |
| | | Entrate da riduzione di attività finanziarie | | 0,00 | 0,00 | 0,00% |
| | | Entrate extratributarie | | 1.500.812,80 | 763.479,15 | 50,87% |
| | | Entrate in conto capitale | | 0,00 | 0,00 | 0,00% |
| | | Entrate per conto terzi e partite di giro | | 0,00 | 0,00 | 0,00% |
| | | Trasferimenti correnti | | 520.000,00 | 516.649,56 | 99,36% |

Totale 2.020.812,80 1.280.128,71 63,35%

ANDAMENTO DELLE USCITE

| Capitolo | Art. | Uscite | Stanz.iniziale | Stanz.finale | Impegni | % Impegnato |
|----------|------|--|----------------|--------------|--------------|-------------|
| | | Acquisto di beni e servizi | | 691.192,00 | 678.981,26 | 98,23% |
| | | Altre spese correnti | | - | 0,00 | 0,00% |
| | | Altre spese in conto capitale | | 182.440,00 | 132.798,13 | 72,79% |
| | | Altri trasferimenti in conto capitale | | - | 0,00 | 0,00% |
| | | Chiusura Anticipazioni ricevute da | | - | 0,00 | 0,00% |
| | | Concessione crediti di breve termine | | - | 0,00 | 0,00% |
| | | Contributi agli investimenti | | - | 0,00 | 0,00% |
| | | Imposte e tasse a carico dell'ente | | 4.523,00 | 4.523,00 | 100,00% |
| | | Interessi passivi | | - | 0,00 | 0,00% |
| | | Investimenti fissi lordi e acquisto di | | - | 0,00 | 0,00% |
| | | Redditi da lavoro dipendente | | 2.939.626,20 | 2.922.292,17 | 99,41% |
| | | Rimborso mutui e altri finanziamenti | | - | 0,00 | 0,00% |
| | | Rimborso prestiti a breve termine | | - | 0,00 | 0,00% |
| | | Trasferimenti correnti | | - | 0,00 | 0,00% |
| | | Uscite per conto terzi | | - | 0,00 | 0,00% |
| | | Uscite per partite di giro | | - | 0,00 | 0,00% |

Totale 3.817.781,20 3.738.594,56 97,93%

ANDAMENTO DEI DATI EXTRA-CONTABILI (ALTRI DATI)

| Descrizione altri dati | Unità di misura | Dati |
|------------------------|-----------------|--------------|
| DOMANDE SODDISFATTE | | |
| DOMANDE PRESENTATE | | |
| ABITANTI | | 54531 |
| ADDETTI AL SERVIZIO | | 50 |
| COSTI ANNO PRECEDENTE | | 4.075.796,99 |

ANDAMENTO DEGLI INDICATORI

| Denominazione indicatore | Valori |
|---|--------------|
| 1. ABITANTI PER ADDETTO | 1.090,62 |
| 2. ANDAMENTO COSTO TOTALE SERVIZIO | 3.738.594,56 |
| 3. INCIDENZA DEL SERVIZIO SUL TOTALE DELLA SPESA CORRENTE | 3,48% |
| 4. COSTO MEDIO PER ABITANTE | 68,56 |
| 5. ABITANTI PER ADDETTO | 1.090,62 |
| 6. INCIDENZA DEL PERSONALE SUL COSTO TOTALE | 78,17% |

Centro di costo: 109

Centro di responsabilità: 109

109 - SETTORE 9 ECOLOGIA VERDE P.O. DOTT.SSA DI ROSA VINCENZA

BUDGET COMPLESSIVO (ENTRATE/USCITE)

| Capitolo | Art. | Entrate | Stanz. finale |
|----------|------|--|---------------|
| | | Accensione prestiti | 0,00 |
| | | Anticipazioni da istituto | 0,00 |
| | | Entrate correnti di natura tributaria, | 0,00 |
| | | Entrate da riduzione di attività | 0,00 |
| | | Entrate extratributarie | 968.000,00 |
| | | Entrate in conto capitale | 0,00 |
| | | Entrate per conto terzi e partite di | 0,00 |
| | | Trasferimenti correnti | 0,00 |

Totale 968.000,00

| Capitolo | Art. | Uscite | Stanz. finale |
|----------|------|--|---------------|
| | | Acquisto di beni e servizi | 11.211.785,61 |
| | | Altre spese correnti | 1.242.345,00 |
| | | Altre spese in conto capitale | 0,00 |
| | | Altri trasferimenti in conto capitale | 0,00 |
| | | Chiusura Anticipazioni ricevute da | 0,00 |
| | | Concessione crediti di breve | 0,00 |
| | | Contributi agli investimenti | 0,00 |
| | | Imposte e tasse a carico dell'ente | 0,00 |
| | | Interessi passivi | 0,00 |
| | | Investimenti fissi lordi e acquisto di | 0,00 |
| | | Redditi da lavoro dipendente | 2.939.626,20 |
| | | Rimborso mutui e altri | 0,00 |
| | | Rimborso prestiti a breve termine | 0,00 |
| | | Trasferimenti correnti | 1.311.679,65 |
| | | Uscite per conto terzi | 0,00 |
| | | Uscite per partite di giro | 0,00 |

Totale 16.705.436,46

ANDAMENTO DELLE ENTRATE

| Capitolo | Art. | Entrate | Stanz.iniziale | Stanz.finale | Accertamenti | % Accertato |
|----------|------|---|----------------|--------------|--------------|-------------|
| | | Accensione prestiti | | 0,00 | 0,00 | 0,00% |
| | | Anticipazioni da istituto tesoriere/cassiere | | 0,00 | 0,00 | 0,00% |
| | | Entrate correnti di natura tributaria, contributiva e perequativa | | 0,00 | 0,00 | 0,00% |
| | | Entrate da riduzione di attività finanziarie | | 0,00 | 0,00 | 0,00% |
| | | Entrate extratributarie | | 968.000,00 | 1.721.745,18 | 177,87% |
| | | Entrate in conto capitale | | 0,00 | 0,00 | 0,00% |
| | | Entrate per conto terzi e partite di giro | | 0,00 | 0,00 | 0,00% |
| | | Trasferimenti correnti | | 0,00 | 0,00 | 0,00% |

Totale 968.000,00 1.721.745,18 177,87%

ANDAMENTO DELLE USCITE

| Capitolo | Art. | Uscite | Stanz.iniziale | Stanz.finale | Impegni | % Impegnato |
|----------|------|--|----------------|---------------|---------------|-------------|
| | | Acquisto di beni e servizi | | 11.211.785,61 | 10.801.060,66 | 96,34% |
| | | Altre spese correnti | | 1.242.345,00 | 1.222.345,00 | 98,39% |
| | | Altre spese in conto capitale | | - | 0,00 | 0,00% |
| | | Altri trasferimenti in conto capitale | | - | 0,00 | 0,00% |
| | | Chiusura Anticipazioni ricevute da | | - | 0,00 | 0,00% |
| | | Concessione crediti di breve termine | | - | 0,00 | 0,00% |
| | | Contributi agli investimenti | | - | 0,00 | 0,00% |
| | | Imposte e tasse a carico dell'ente | | - | 0,00 | 0,00% |
| | | Interessi passivi | | - | 0,00 | 0,00% |
| | | Investimenti fissi lordi e acquisto di | | - | 0,00 | 0,00% |
| | | Redditi da lavoro dipendente | | 2.939.626,20 | 2.922.292,17 | 99,41% |
| | | Rimborso mutui e altri finanziamenti | | - | 0,00 | 0,00% |
| | | Rimborso prestiti a breve termine | | - | 0,00 | 0,00% |
| | | Trasferimenti correnti | | 1.311.679,65 | 1.301.229,65 | 99,20% |
| | | Uscite per conto terzi | | - | 0,00 | 0,00% |
| | | Uscite per partite di giro | | - | 0,00 | 0,00% |

Totale 16.705.436,46 16.246.927,48 97,26%

ANDAMENTO DEI DATI EXTRA-CONTABILI (ALTRI DATI)

| Descrizione altri dati | Unità di misura | Dati |
|------------------------|-----------------|--------------|
| DOMANDE SODDISFATTE | | |
| DOMANDE PRESENTATE | | |
| ABITANTI | | 54531 |
| ADDETTI AL SERVIZIO | | 13 |
| COSTI ANNO PRECEDENTE | | 4.075.796,99 |

ANDAMENTO DEGLI INDICATORI

| Denominazione indicatore | Valori |
|---|---------------|
| 1. ABITANTI PER ADDETTO | 4.194,69 |
| 2. ANDAMENTO COSTO TOTALE SERVIZIO | 16.246.927,48 |
| 3. INCIDENZA DEL SERVIZIO SUL TOTALE DELLA SPESA CORRENTE | 15,10% |
| 4. COSTO MEDIO PER ABITANTE | 297,94 |
| 5. ABITANTI PER ADDETTO | 4.194,69 |
| 6. INCIDENZA DEL PERSONALE SUL COSTO TOTALE | 17,99% |

[illegible]

THE UNIVERSITY OF CHICAGO

CHICAGO, ILL.

1968

$$\frac{1}{\sqrt{\pi}} \int_{-\infty}^{\infty} f(x) e^{-x^2} dx = \frac{1}{\sqrt{\pi}} \int_{-\infty}^{\infty} f(x) e^{-x^2} dx$$

100

$\frac{1}{\sqrt{2}} \begin{pmatrix} 1 & i \\ -1 & i \end{pmatrix}$

100

1. *Phragmites australis* (Cav.) Trin. ex Steud. **A**

[illegible]

1. The first step is to identify the problem. This involves understanding the situation and the goals that need to be achieved.

100

Centro di costo: 110

Centro di responsabilità: 110 110 - SETTORE 10 MANUTENZIONE PATRIM. P.O. GEOM. SCOLLO GIORGIO

BUDGET COMPLESSIVO (ENTRATE/USCITE)

| Capitolo | Art. | Entrate | Stanz. finale |
|----------|------|--|---------------|
| | | Accensione prestiti | 0,00 |
| | | Anticipazioni da istituto | 0,00 |
| | | Entrate correnti di natura tributaria, | 0,00 |
| | | Entrate da riduzione di attività | 10.000,00 |
| | | Entrate extratributarie | 0,00 |
| | | Entrate in conto capitale | 33.637,41 |
| | | Entrate per conto terzi e partite di | 0,00 |
| | | Trasferimenti correnti | 0,00 |

Totale 43.637,41

| Capitolo | Art. | Uscite | Stanz. finale |
|----------|------|--|---------------|
| | | Acquisto di beni e servizi | 1.349.671,51 |
| | | Altre spese correnti | 950,00 |
| | | Altre spese in conto capitale | 0,00 |
| | | Altri trasferimenti in conto capitale | 0,00 |
| | | Chiusura Anticipazioni ricevute da | 0,00 |
| | | Concessione crediti di breve | 0,00 |
| | | Contributi agli investimenti | 0,00 |
| | | Imposte e tasse a carico dell'ente | 0,00 |
| | | Interessi passivi | 0,00 |
| | | Investimenti fissi lordi e acquisto di | 1.170.094,78 |
| | | Redditi da lavoro dipendente | 2.939.626,20 |
| | | Rimborso mutui e altri | 0,00 |
| | | Rimborso prestiti a breve termine | 0,00 |
| | | Trasferimenti correnti | 0,00 |
| | | Uscite per conto terzi | 100.000,00 |
| | | Uscite per partite di giro | 0,00 |

Totale 5.560.342,49

ANDAMENTO DELLE ENTRATE

| Capitolo | Art. | Entrate | Stanz.iniziale | Stanz.finale | Accertamenti | % Accertato |
|----------|------|---|----------------|--------------|--------------|-------------|
| | | Accensione prestiti | | 0,00 | 0,00 | 0,00% |
| | | Anticipazioni da istituto tesoriere/cassiere | | 0,00 | 0,00 | 0,00% |
| | | Entrate correnti di natura tributaria, contributiva e perequativa | | 0,00 | 0,00 | 0,00% |
| | | Entrate da riduzione di attività finanziarie | | 10.000,00 | 0,00 | 0,00% |
| | | Entrate extratributarie | | 0,00 | 0,00 | 0,00% |
| | | Entrate in conto capitale | | 33.637,41 | 905.533,00 | 2692,04% |
| | | Entrate per conto terzi e partite di giro | | 0,00 | 0,00 | 0,00% |
| | | Trasferimenti correnti | | 0,00 | 0,00 | 0,00% |

Totale 43.637,41 905.533,00 2075,13%

ANDAMENTO DELLE USCITE

| Capitolo | Art. | Uscite | Stanz.iniziale | Stanz.finale | Impegni | % Impegnato |
|----------|------|--|----------------|--------------|--------------|-------------|
| | | Acquisto di beni e servizi | | 1.349.671,51 | 1.338.588,75 | 99,18% |
| | | Altre spese correnti | | 950,00 | 490,00 | 51,58% |
| | | Altre spese in conto capitale | | - | 0,00 | 0,00% |
| | | Altri trasferimenti in conto capitale | | - | 0,00 | 0,00% |
| | | Chiusura Anticipazioni ricevute da | | - | 0,00 | 0,00% |
| | | Concessione crediti di breve termine | | - | 0,00 | 0,00% |
| | | Contributi agli investimenti | | - | 0,00 | 0,00% |
| | | Imposte e tasse a carico dell'ente | | - | 0,00 | 0,00% |
| | | Interessi passivi | | - | 0,00 | 0,00% |
| | | Investimenti fissi lordi e acquisto di | | 1.170.094,78 | 1.170.094,57 | 100,00% |
| | | Redditi da lavoro dipendente | | 2.939.626,20 | 2.922.292,17 | 99,41% |
| | | Rimborso mutui e altri finanziamenti | | - | 0,00 | 0,00% |
| | | Rimborso prestiti a breve termine | | - | 0,00 | 0,00% |
| | | Trasferimenti correnti | | - | 0,00 | 0,00% |
| | | Uscite per conto terzi | | 100.000,00 | 8.838,40 | 8,84% |
| | | Uscite per partite di giro | | - | 0,00 | 0,00% |

Totale 5.560.342,49 5.440.303,89 97,84%

ANDAMENTO DEI DATI EXTRA-CONTABILI (ALTRI DATI)

| Descrizione altri dati | Unità di misura | Dati |
|------------------------|-----------------|--------------|
| DOMANDE SODDISFATTE | | |
| DOMANDE PRESENTATE | | |
| ABITANTI | | 54531 |
| ADDETTI AL SERVIZIO | | 36 |
| COSTI ANNO PRECEDENTE | | 4.075.796,99 |

ANDAMENTO DEGLI INDICATORI

| Denominazione indicatore | Valori |
|---|--------------|
| 1. ABITANTI PER ADDETTO | 1.514,75 |
| 2. ANDAMENTO COSTO TOTALE SERVIZIO | 5.440.303,89 |
| 3. INCIDENZA DEL SERVIZIO SUL TOTALE DELLA SPESA CORRENTE | 5,06% |
| 4. COSTO MEDIO PER ABITANTE | 99,77 |
| 5. ABITANTI PER ADDETTO | 1.514,75 |
| 6. INCIDENZA DEL PERSONALE SUL COSTO TOTALE | 53,72% |

REPORT
OF THE
COMMISSIONERS OF THE LAND OFFICE
IN RESPONSE TO A RESOLUTION PASSED BY THE SENATE
JANUARY 10, 1908.
ALBANY:
J. B. LIPPINCOTT & COMPANY, PRINTERS.
1909.

ALBANY:
J. B. LIPPINCOTT & COMPANY, PRINTERS.
1909.

ALBANY:
J. B. LIPPINCOTT & COMPANY, PRINTERS.
1909.

ALBANY:
J. B. LIPPINCOTT & COMPANY, PRINTERS.
1909.

Centro di costo: 111

Centro di responsabilità: 111 111 - SETTORE 11 PERSONALE - TURISMO - SICUREZZA LAVORO ING. PAOLINO FRANCESCO

BUDGET COMPLESSIVO (ENTRATE/USCITE)

| Capitolo | Art. | Entrate | Stanz. finale |
|----------|------|--|---------------|
| | | Accensione prestiti | 0,00 |
| | | Anticipazioni da istituto | 0,00 |
| | | Entrate correnti di natura tributaria, | 700.000,00 |
| | | Entrate da riduzione di attività | 0,00 |
| | | Entrate extratributarie | 96.105,00 |
| | | Entrate in conto capitale | 0,00 |
| | | Entrate per conto terzi e partite di | 0,00 |
| | | Trasferimenti correnti | 0,00 |

Totale 796.105,00

| Capitolo | Art. | Uscite | Stanz. finale |
|----------|------|--|---------------|
| | | Acquisto di beni e servizi | 107.846,06 |
| | | Altre spese correnti | 124.000,00 |
| | | Altre spese in conto capitale | 0,00 |
| | | Altri trasferimenti in conto capitale | 0,00 |
| | | Chiusura Anticipazioni ricevute da | 0,00 |
| | | Concessione crediti di breve | 0,00 |
| | | Contributi agli investimenti | 0,00 |
| | | Imposte e tasse a carico dell'ente | 15.000,00 |
| | | Interessi passivi | 0,00 |
| | | Investimenti fissi lordi e acquisto di | 0,00 |
| | | Redditi da lavoro dipendente | 2.939.626,20 |
| | | Rimborso mutui e altri | 0,00 |
| | | Rimborso prestiti a breve termine | 0,00 |
| | | Trasferimenti correnti | 171.000,00 |
| | | Uscite per conto terzi | 160.000,00 |
| | | Uscite per partite di giro | 0,00 |

Totale 3.517.472,26

ANDAMENTO DELLE ENTRATE

| Capitolo | Art. | Entrate | Stanz.iniziale | Stanz.finale | Accertamenti | % Accertato |
|----------|------|---|----------------|--------------|--------------|-------------|
| | | Accensione prestiti | | 0,00 | 0,00 | 0,00% |
| | | Anticipazioni da istituto tesoriere/cassiere | | 0,00 | 0,00 | 0,00% |
| | | Entrate correnti di natura tributaria, contributiva e perequativa | | 700.000,00 | 424.571,32 | 60,65% |
| | | Entrate da riduzione di attività finanziarie | | 0,00 | 0,00 | 0,00% |
| | | Entrate extratributarie | | 96.105,00 | 61.000,42 | 63,47% |
| | | Entrate in conto capitale | | 0,00 | 0,00 | 0,00% |
| | | Entrate per conto terzi e partite di giro | | 0,00 | 0,00 | 0,00% |
| | | Trasferimenti correnti | | 0,00 | 0,00 | 0,00% |

Totale 796.105,00 485.571,74 60,99%

ANDAMENTO DELLE USCITE

| Capitolo | Art. | Uscite | Stanz.iniziale | Stanz.finale | Impegni | % Impegnato |
|----------|------|--|----------------|--------------|--------------|-------------|
| | | Acquisto di beni e servizi | | 107.846,06 | 105.846,06 | 98,15% |
| | | Altre spese correnti | | 124.000,00 | 123.907,23 | 99,93% |
| | | Altre spese in conto capitale | | - | 0,00 | 0,00% |
| | | Altri trasferimenti in conto capitale | | - | 0,00 | 0,00% |
| | | Chiusura Anticipazioni ricevute da | | - | 0,00 | 0,00% |
| | | Concessione crediti di breve termine | | - | 0,00 | 0,00% |
| | | Contributi agli investimenti | | - | 0,00 | 0,00% |
| | | Imposte e tasse a carico dell'ente | | 15.000,00 | 15.000,00 | 100,00% |
| | | Interessi passivi | | - | 0,00 | 0,00% |
| | | Investimenti fissi lordi e acquisto di | | - | 0,00 | 0,00% |
| | | Redditi da lavoro dipendente | | 2.939.626,20 | 2.922.292,17 | 99,41% |
| | | Rimborso mutui e altri finanziamenti | | - | 0,00 | 0,00% |
| | | Rimborso prestiti a breve termine | | - | 0,00 | 0,00% |
| | | Trasferimenti correnti | | 171.000,00 | 170.965,71 | 99,98% |
| | | Uscite per conto terzi | | 160.000,00 | 142.501,12 | 89,06% |
| | | Uscite per partite di giro | | - | 0,00 | 0,00% |

Totale 3.517.472,26 3.480.512,29 98,95%

ANDAMENTO DEI DATI EXTRA-CONTABILI (ALTRI DATI)

| Descrizione altri dati | Unità di misura | Dati |
|------------------------|-----------------|--------------|
| DOMANDE SODDISFATTE | | |
| DOMANDE PRESENTATE | | |
| ABITANTI | | 54531 |
| ADDETTI AL SERVIZIO | | 10 |
| COSTI ANNO PRECEDENTE | | 4.075.796,99 |

ANDAMENTO DEGLI INDICATORI

| Denominazione indicatore | Valori |
|---|--------------|
| 1. ABITANTI PER ADDETTO | 5.453,10 |
| 2. ANDAMENTO COSTO TOTALE SERVIZIO | 3.480.512,29 |
| 3. INCIDENZA DEL SERVIZIO SUL TOTALE DELLA SPESA CORRENTE | 3,24% |
| 4. COSTO MEDIO PER ABITANTE | 63,83 |
| 5. ABITANTI PER ADDETTO | 5.453,10 |
| 6. INCIDENZA DEL PERSONALE SUL COSTO TOTALE | 83,96% |

Centro di costo: 112

Centro di responsabilità: 112 112 - SETTORE 12 AVVOCATURA AVV.DELL'ALI MIRIAM

BUDGET COMPLESSIVO (ENTRATE/USCITE)

| Capitolo | Art. | Entrate | Stanz. finale |
|----------|------|--|---------------|
| | | Accensione prestiti | 0,00 |
| | | Anticipazioni da istituto | 0,00 |
| | | Entrate correnti di natura tributaria, | 0,00 |
| | | Entrate da riduzione di attività | 0,00 |
| | | Entrate extratributarie | 0,00 |
| | | Entrate in conto capitale | 0,00 |
| | | Entrate per conto terzi e partite di | 0,00 |
| | | Trasferimenti correnti | 0,00 |

| Capitolo | Art. | Uscite | Stanz. finale |
|----------|------|--|---------------|
| | | Acquisto di beni e servizi | 141.025,22 |
| | | Altre spese correnti | 142.500,00 |
| | | Altre spese in conto capitale | 0,00 |
| | | Altri trasferimenti in conto capitale | 0,00 |
| | | Chiusura Anticipazioni ricevute da | 0,00 |
| | | Concessione crediti di breve | 0,00 |
| | | Contributi agli investimenti | 0,00 |
| | | Imposte e tasse a carico dell'ente | 0,00 |
| | | Interessi passivi | 0,00 |
| | | Investimenti fissi lordi e acquisto di | 0,00 |
| | | Redditi da lavoro dipendente | 2.939.626,20 |
| | | Rimborso mutui e altri | 0,00 |
| | | Rimborso prestiti a breve termine | 0,00 |
| | | Trasferimenti correnti | 0,00 |
| | | Uscite per conto terzi | 0,00 |
| | | Uscite per partite di giro | 0,00 |

Totale 0,00

Totale 3.223.151,42

ANDAMENTO DELLE ENTRATE

| Capitolo | Art. | Entrate | Stanz.iniziale | Stanz.finale | Accertamenti | % Accertato |
|----------|------|---|----------------|--------------|--------------|-------------|
| | | Accensione prestiti | | 0,00 | 0,00 | 0,00% |
| | | Anticipazioni da istituto tesoriere/cassiere | | 0,00 | 0,00 | 0,00% |
| | | Entrate correnti di natura tributaria, contributiva e perequativa | | 0,00 | 0,00 | 0,00% |
| | | Entrate da riduzione di attività finanziarie | | 0,00 | 0,00 | 0,00% |
| | | Entrate extratributarie | | 0,00 | 0,00 | 0,00% |
| | | Entrate in conto capitale | | 0,00 | 0,00 | 0,00% |
| | | Entrate per conto terzi e partite di giro | | 0,00 | 0,00 | 0,00% |
| | | Trasferimenti correnti | | 0,00 | 0,00 | 0,00% |

Totale 0,00 0,00 0,00%

ANDAMENTO DELLE USCITE

| Capitolo | Art. | Uscite | Stanz.iniziale | Stanz.finale | Impegni | % Impegnato |
|----------|------|--|----------------|--------------|--------------|-------------|
| | | Acquisto di beni e servizi | | 141.025,22 | 140.901,75 | 99,91% |
| | | Altre spese correnti | | 142.500,00 | 142.493,16 | 100,00% |
| | | Altre spese in conto capitale | | - | 0,00 | 0,00% |
| | | Altri trasferimenti in conto capitale | | - | 0,00 | 0,00% |
| | | Chiusura Anticipazioni ricevute da | | - | 0,00 | 0,00% |
| | | Concessione crediti di breve termine | | - | 0,00 | 0,00% |
| | | Contributi agli investimenti | | - | 0,00 | 0,00% |
| | | Imposte e tasse a carico dell'ente | | - | 0,00 | 0,00% |
| | | Interessi passivi | | - | 0,00 | 0,00% |
| | | Investimenti fissi lordi e acquisto di | | - | 0,00 | 0,00% |
| | | Redditi da lavoro dipendente | | 2.939.626,20 | 2.922.292,17 | 99,41% |
| | | Rimborso mutui e altri finanziamenti | | - | 0,00 | 0,00% |
| | | Rimborso prestiti a breve termine | | - | 0,00 | 0,00% |
| | | Trasferimenti correnti | | - | 0,00 | 0,00% |
| | | Uscite per conto terzi | | - | 0,00 | 0,00% |
| | | Uscite per partite di giro | | - | 0,00 | 0,00% |

Totale 3.223.151,42 3.205.687,08 99,46%

ANDAMENTO DEI DATI EXTRA-CONTABILI (ALTRI DATI)

| Descrizione altri dati | Unità di misura | Dati |
|------------------------|-----------------|--------------|
| DOMANDE SODDISFATTE | | |
| DOMANDE PRESENTATE | | |
| ABITANTI | | 54531 |
| ADDETTI AL SERVIZIO | | 5 |
| COSTI ANNO PRECEDENTE | | 4.075.796,99 |

ANDAMENTO DEGLI INDICATORI

| Denominazione indicatore | Valori |
|---|--------------|
| 1. ABITANTI PER ADDETTO | 10.906,20 |
| 2. ANDAMENTO COSTO TOTALE SERVIZIO | 3.205.687,08 |
| 3. INCIDENZA DEL SERVIZIO SUL TOTALE DELLA SPESA CORRENTE | 2,98% |
| 4. COSTO MEDIO PER ABITANTE | 58,79 |
| 5. ABITANTI PER ADDETTO | 10.906,20 |
| 6. INCIDENZA DEL PERSONALE SUL COSTO TOTALE | 91,16% |

| Date | Description | Amount | Balance |
|----------|------------------|--------|---------|
| 1/1/00 | Initial deposit | 100.00 | 100.00 |
| 1/15/00 | Payment received | 50.00 | 150.00 |
| 2/1/00 | Payment received | 75.00 | 225.00 |
| 2/15/00 | Payment received | 25.00 | 250.00 |
| 3/1/00 | Payment received | 100.00 | 350.00 |
| 3/15/00 | Payment received | 50.00 | 400.00 |
| 4/1/00 | Payment received | 75.00 | 475.00 |
| 4/15/00 | Payment received | 25.00 | 500.00 |
| 5/1/00 | Payment received | 100.00 | 600.00 |
| 5/15/00 | Payment received | 50.00 | 650.00 |
| 6/1/00 | Payment received | 75.00 | 725.00 |
| 6/15/00 | Payment received | 25.00 | 750.00 |
| 7/1/00 | Payment received | 100.00 | 850.00 |
| 7/15/00 | Payment received | 50.00 | 900.00 |
| 8/1/00 | Payment received | 75.00 | 975.00 |
| 8/15/00 | Payment received | 25.00 | 1000.00 |
| 9/1/00 | Payment received | 100.00 | 1100.00 |
| 9/15/00 | Payment received | 50.00 | 1150.00 |
| 10/1/00 | Payment received | 75.00 | 1225.00 |
| 10/15/00 | Payment received | 25.00 | 1250.00 |
| 11/1/00 | Payment received | 100.00 | 1350.00 |
| 11/15/00 | Payment received | 50.00 | 1400.00 |
| 12/1/00 | Payment received | 75.00 | 1475.00 |
| 12/15/00 | Payment received | 25.00 | 1500.00 |

| Date | Description | Amount | Balance |
|----------|------------------|--------|---------|
| 1/1/01 | Payment received | 100.00 | 1600.00 |
| 1/15/01 | Payment received | 50.00 | 1650.00 |
| 2/1/01 | Payment received | 75.00 | 1725.00 |
| 2/15/01 | Payment received | 25.00 | 1750.00 |
| 3/1/01 | Payment received | 100.00 | 1850.00 |
| 3/15/01 | Payment received | 50.00 | 1900.00 |
| 4/1/01 | Payment received | 75.00 | 1975.00 |
| 4/15/01 | Payment received | 25.00 | 2000.00 |
| 5/1/01 | Payment received | 100.00 | 2100.00 |
| 5/15/01 | Payment received | 50.00 | 2150.00 |
| 6/1/01 | Payment received | 75.00 | 2225.00 |
| 6/15/01 | Payment received | 25.00 | 2250.00 |
| 7/1/01 | Payment received | 100.00 | 2350.00 |
| 7/15/01 | Payment received | 50.00 | 2400.00 |
| 8/1/01 | Payment received | 75.00 | 2475.00 |
| 8/15/01 | Payment received | 25.00 | 2500.00 |
| 9/1/01 | Payment received | 100.00 | 2600.00 |
| 9/15/01 | Payment received | 50.00 | 2650.00 |
| 10/1/01 | Payment received | 75.00 | 2725.00 |
| 10/15/01 | Payment received | 25.00 | 2750.00 |
| 11/1/01 | Payment received | 100.00 | 2850.00 |
| 11/15/01 | Payment received | 50.00 | 2900.00 |
| 12/1/01 | Payment received | 75.00 | 2975.00 |
| 12/15/01 | Payment received | 25.00 | 3000.00 |

| Date | Description | Amount | Balance |
|----------|------------------|--------|---------|
| 1/1/02 | Payment received | 100.00 | 3100.00 |
| 1/15/02 | Payment received | 50.00 | 3150.00 |
| 2/1/02 | Payment received | 75.00 | 3225.00 |
| 2/15/02 | Payment received | 25.00 | 3250.00 |
| 3/1/02 | Payment received | 100.00 | 3350.00 |
| 3/15/02 | Payment received | 50.00 | 3400.00 |
| 4/1/02 | Payment received | 75.00 | 3475.00 |
| 4/15/02 | Payment received | 25.00 | 3500.00 |
| 5/1/02 | Payment received | 100.00 | 3600.00 |
| 5/15/02 | Payment received | 50.00 | 3650.00 |
| 6/1/02 | Payment received | 75.00 | 3725.00 |
| 6/15/02 | Payment received | 25.00 | 3750.00 |
| 7/1/02 | Payment received | 100.00 | 3850.00 |
| 7/15/02 | Payment received | 50.00 | 3900.00 |
| 8/1/02 | Payment received | 75.00 | 3975.00 |
| 8/15/02 | Payment received | 25.00 | 4000.00 |
| 9/1/02 | Payment received | 100.00 | 4100.00 |
| 9/15/02 | Payment received | 50.00 | 4150.00 |
| 10/1/02 | Payment received | 75.00 | 4225.00 |
| 10/15/02 | Payment received | 25.00 | 4250.00 |
| 11/1/02 | Payment received | 100.00 | 4350.00 |
| 11/15/02 | Payment received | 50.00 | 4400.00 |
| 12/1/02 | Payment received | 75.00 | 4475.00 |
| 12/15/02 | Payment received | 25.00 | 4500.00 |

| Date | Description | Amount | Balance |
|----------|------------------|--------|---------|
| 1/1/03 | Payment received | 100.00 | 4600.00 |
| 1/15/03 | Payment received | 50.00 | 4650.00 |
| 2/1/03 | Payment received | 75.00 | 4725.00 |
| 2/15/03 | Payment received | 25.00 | 4750.00 |
| 3/1/03 | Payment received | 100.00 | 4850.00 |
| 3/15/03 | Payment received | 50.00 | 4900.00 |
| 4/1/03 | Payment received | 75.00 | 4975.00 |
| 4/15/03 | Payment received | 25.00 | 5000.00 |
| 5/1/03 | Payment received | 100.00 | 5100.00 |
| 5/15/03 | Payment received | 50.00 | 5150.00 |
| 6/1/03 | Payment received | 75.00 | 5225.00 |
| 6/15/03 | Payment received | 25.00 | 5250.00 |
| 7/1/03 | Payment received | 100.00 | 5350.00 |
| 7/15/03 | Payment received | 50.00 | 5400.00 |
| 8/1/03 | Payment received | 75.00 | 5475.00 |
| 8/15/03 | Payment received | 25.00 | 5500.00 |
| 9/1/03 | Payment received | 100.00 | 5600.00 |
| 9/15/03 | Payment received | 50.00 | 5650.00 |
| 10/1/03 | Payment received | 75.00 | 5725.00 |
| 10/15/03 | Payment received | 25.00 | 5750.00 |
| 11/1/03 | Payment received | 100.00 | 5850.00 |
| 11/15/03 | Payment received | 50.00 | 5900.00 |
| 12/1/03 | Payment received | 75.00 | 5975.00 |
| 12/15/03 | Payment received | 25.00 | 6000.00 |