


**Comune di Modica**

**Relazione al Rendiconto della Gestione**

**Esercizio 2019**

**REDATTA DALLA GIUNTA COMUNALE**

**Ai sensi dell'art. 231 del D.Lgs. 267/2000 e art.11 comma 6 D.Lgs. 118/2011**



<b>PREMESSE GENERALI DELLA RELAZIONE AL RENDICONTO 2019 RIFERIMENTI NORMATIVI</b>
---

**Art. 151 T.U.E.L. 267/2000** (Principi in materia di contabilità)

Comma 5. I risultati della gestione finanziaria, economico e patrimoniale sono dimostrati nel rendiconto comprendente il conto del bilancio, il conto economico e lo stato patrimoniale.

Comma 6. Al rendiconto e' allegata una relazione della Giunta sulla gestione che esprime le valutazioni di efficacia dell'azione condotta sulla base dei risultati conseguiti, e gli altri documenti previsti dall'art. 11, comma 4, del decreto legislativo 23 giugno 2011, n. 118.

**Art. 231 T.U.E.L. 267/2000** (Relazione al rendiconto della gestione)

La relazione sulla gestione e' un documento illustrativo della gestione dell'ente, nonche' dei fatti di rilievo verificatisi dopo la chiusura dell'esercizio, contiene ogni eventuale informazione utile ad una migliore comprensione dei dati contabili ed e' predisposto secondo le modalita' previste dall'art. 11, comma 6, del decreto legislativo 23 giugno 2011, n. 118, e successive modificazioni.

**Art. 11, comma 6 D.Lgs. 118/2011** (Relazione al rendiconto della gestione)

La relazione sulla gestione allegata al rendiconto e' un documento illustrativo della gestione dell'ente; nonche' dei fatti di rilievo verificatisi dopo la chiusura dell'esercizio e di ogni eventuale informazione utile ad una migliore comprensione dei dati contabili. In particolare la relazione illustra:

- a) i criteri di valutazione utilizzati;
- b) le principali voci del conto del bilancio;
- c) le principali variazioni alle previsioni finanziarie intervenute in corso d'anno, comprendendo l'utilizzazione dei fondi di riserva e gli utilizzi delle quote vincolate e accantonate del risultato di amministrazione al 1° gennaio dell'esercizio precedente, distinguendo i vincoli derivanti dalla legge e dai principi contabili, dai trasferimenti, da mutui e altri finanziamenti, vincoli formalmente attribuiti dall'ente;
- d) l'elenco analitico delle quote vincolate e accantonate del risultato di amministrazione al 31 dicembre dell'esercizio precedente, distinguendo i vincoli derivanti dalla legge e dai principi contabili, dai trasferimenti, da mutui e altri finanziamenti, vincoli formalmente attribuiti dall'ente;
- e) le ragioni della persistenza dei residui con anzianità superiore ai cinque anni e di maggiore consistenza, nonché sulla fondatezza degli stessi, compresi i crediti di cui al comma 4, lettera n);
- f) l'elenco delle movimentazioni effettuate nel corso dell'esercizio sui capitoli di entrata e di spesa riguardanti l'anticipazione, evidenziando l'utilizzo medio e l'utilizzo massimo dell'anticipazione nel corso dell'anno, nel caso in cui il conto del bilancio, in deroga al principio generale dell'integrità, espone il saldo al 31 dicembre dell'anticipazione attivata al netto dei relativi rimborsi;
- g) l'elencazione dei diritti reali di godimento e la loro illustrazione;
- h) l'elenco dei propri enti e organismi strumentali, con la precisazione che i relativi rendiconti o bilanci di esercizio sono consultabili nel proprio sito internet;
- i) l'elenco delle partecipazioni dirette possedute con l'indicazione della relativa quota percentuale;
- j) gli esiti della verifica dei crediti e debiti reciproci con i propri enti strumentali e le società controllate e partecipate. La predetta informativa, asseverata dai rispettivi organi di revisione, evidenzia analiticamente eventuali discordanze e ne fornisce la motivazione; in tal caso l'ente

## Relazione Conto Consuntivo 2019

assume senza indugio, e comunque non oltre il termine dell'esercizio finanziario in corso, i provvedimenti necessari ai fini della riconciliazione delle partite debitorie e creditorie;

k) gli oneri e gli impegni sostenuti; derivanti da contratti relativi a strumenti finanziari derivati o da contratti di finanziamento che includono una componente derivata;

l) l'elenco delle garanzie principali o sussidiarie prestate dall'ente a favore di enti e di altri soggetti ai sensi delle leggi vigenti, con l'indicazione delle eventuali richieste di escussione nei confronti dell'ente e del rischio di applicazione dell'art. 3, comma 17 della legge 24 dicembre 2003, n. 350;

m) l'elenco descrittivo dei beni appartenenti al patrimonio immobiliare dell'ente alla data di chiusura dell'esercizio cui il conto si riferisce, con l'indicazione delle rispettive destinazioni e degli eventuali proventi da essi prodotti;

n) gli elementi richiesti dall'art. 2427 e dagli altri articoli del codice civile, nonché da altre norme di legge e dai documenti sui principi contabili applicabili;

o) altre informazioni riguardanti i risultati della gestione, richieste dalla legge o necessarie per l'interpretazione del rendiconto.

<b>Indice Generale Relazione al Rendiconto di Gestione Esercizio 2019</b>
---

- **Dati Generali dell'Ente**
- **Analisi Finanziaria a Livello di Ente**
  - Controllo Strategico a Livello di Ente
    - Analisi Scostamento tra Previsioni Iniziali e Definitive
    - Analisi Impegnato / Accertato
    - Analisi Risultati Differenziali
  - Trend Storico del Bilancio per Titoli
  - Avanzo di Amministrazione
    - Analisi Composizione Avanzo di Amministrazione Realizzato
    - Prospetto Riepilogativo Utilizzo Avanzo Esercizio Precedente
- **Entrata**
  - Frontespizio
  - Analisi Composizione dell'Entrata
  - Analisi Riepilogativa Entrate
  - Analisi Entrate
    - Entrate Tributarie
    - Entrate derivanti da Contributi e Trasferimenti Correnti
    - Entrate ExtraTributarie
    - Entrate derivanti da Alienazioni e Trasferimenti di Capitale
    - Entrate derivanti da Accensioni di Prestiti
- **Spesa**
  - Frontespizio
  - Analisi Composizione della Spesa
  - Analisi Composizione Spesa: Totali primi 3 Titoli
  - Analisi Composizione Spesa: Totali per Intervento
  - Analisi Spese per Funzioni / Servizi
  - Analisi Investimenti
  - Analisi Indebitamento
  - Analisi Riepilogativa Programmi
  - Analisi Programmi
    - Riepilogo Finanziario
    - Considerazioni dell'Amministrazione
    - Analisi di Sintesi degli Obiettivi Gestionali
- **Servizi a Domanda Individuale**
  - Frontespizio
  - Elenco Voci x Servizio a Domanda Individuale
  - Riepilogo Servizi a Domanda Individuale
  - Analisi Servizi a Domanda Individuale
- **Conto del Patrimonio**
- **Considerazioni Finali**

## **DATI GENERALI DELL'ENTE**

La Relazione al rendiconto parte dalla presentazione dei dati dell'Ente territoriale evidenziati nella relazione previsionale e programmatica, approvata con il D.P.R. 3.08.1998, n° 326, ed obbligatoria dall'anno 2000, ha recepito le osservazioni del Consiglio di Stato, ai sensi dell'art. 114, comma 2°, del D.lgs. 77/1995 come sostituito dall'art. 40 del D.lgs. 11.06.1996, n° 336, (ora prevista dall'art.170 del Testo unico Enti locali 267/2000).

La stessa costituisce strumento di programmazione e annuale e pluriennale. In merito ai programmi ed ai progetti, l'esperienza regionale maturata nell'ambito della legge 335/1976 induce a considerare ciascun programma come un complesso coordinato di attività, di opere da realizzare e di interventi diretti ed indiretti, non solo finanziari, per il raggiungimento di obiettivi nell'ambito del più vasto piano generale di sviluppo socio-politico dell'Ente (Planning, Programming, Budgeting, System).

Il progetto, di natura eventuale, costituisce lo strumento applicativo di un programma con il quale si specificano le concrete attività ed iniziative da porre in essere e le opere da realizzare previste a preventivo e da valutare politicamente a consuntivo (controllo strategico o per macro programmi).

L'Organo politico qualifica maggiormente la propria funzione di indirizzo e di controllo e rafforza le linee ispiratrici della riforma delle autonomie locali su quattro versanti:

1°) indirizzi generali di governo espresso attraverso una compiuta relazione previsionale e programmatica di sintesi dei programmi e dei progetti realizzabili con le risorse disponibili, graduate nell'arco di almeno un triennio, sulla base di priorità coerenti con il programma politico elettorale (bilancio di mandato);

2°) efficienza della gestione realizzabile sulla base delle linee di indirizzo e dei principi approvati dai Consigli (Peg/Pdo);

3°) organizzazione dei Servizi e della contabilità sulla base degli schemi di tipo aziendalistico che consentono il controllo dei risultati della gestione programmata (budget, centri di costo e controllo di gestione);

4°) forte funzione di controllo degli Organi politici in materia di coerenza delle varie iniziative al programma di mandato nell'ambito di una netta separazione delle competenze tra potere politico e burocratico e tra Consiglio e Giunta (controllo strategico).

Il controllo di gestione rappresenta il raccordo naturale tra la programmazione politica di mandato e quella strategica delle scelte operative e quindi rappresenta lo strumento che:

- guida lo sviluppo degli indirizzi e delle scelte politiche dell'Ente;
- e' di supporto alle decisioni strategiche;
- serve a monitorare gli effetti e il grado di attuazione di tali scelte;
- serve per intervenire nel processo della programmazione di mandato.

Si presentano ora, qui di seguito, i dati del Comune desunti dalla sezione 1^ del modello previsto dal D.P.R. 326/1998 comprendente: le caratteristiche generali della popolazione, i piani urbanistici del territorio, l'economia insediata, la struttura organizzativa, i beni strumentali ed i servizi dell'Ente.

## INQUADRAMENTO DELLA SITUAZIONE FINANZIARIA NEL CONTESTO LEGISLATIVO

Il Comune di Modica ha proceduto, con deliberazione del Consiglio Comunale, n. 43 del 29 aprile 2019 all'approvazione del Bilancio di previsione per l'esercizio 2019-2021 secondo i principi contabili contenuti nel D.Lgs. 118/2011 e secondo gli schemi di bilancio di cui al D.p.c.m. 28.12.2011.

### ANALISI DELLA GESTIONE FINANZIARIA

#### Variazioni di bilancio eseguite

Nel corso dell'esercizio 2019, successivamente all'approvazione definitiva del Bilancio di Previsione sono state apportate al bilancio 2019 alcune variazioni adottate sia con provvedimenti di giunta che di consiglio, divenuti esecutivi ai sensi di legge, sia con provvedimenti dirigenziali come previsto dal D.Lgs. 118/2011.

Si dà atto di aver proceduto alle seguenti variazioni di Bilancio nel corso del 2019:  
Variazioni di competenza della Giunta Comunale:

Org.	Numero	Data	Oggetto
GC	148	19/06/2019	Variazione di Cassa e Residui ai fini del D.Lgs. 118/2011
GC	149	19/06/2019	Variazione di Bilancio per Somme Esigibili
GC	228	05/09/2019	VARIAZIONE BILANCIO DI PREVISIONE 2019/2021, AI SENSI DEGLI ARTT. 166 E 176 DEL DLGS 267/2000 E SS.MM.II., PER UTILIZZO FONDO DI RISERVA
GC	293	29/11/2019	VARIAZIONE DI BILANCIO (ART.166 E ART.176 D.LGS N.267/2000)

Variazioni di bilancio di competenza del Consiglio Comunale, adottate dal Consiglio Comunale o dalla Giunta Comunale d'urgenza e successivamente ratificate entro i 60gg:

Org.	Numero	Data	Oggetto
CC	61	30/07/2019	SALVAGUARDIA EQUILIBRI
CC	80	29/10/2019	Variazione Bilancio Previsione 2019-2021 e DUP 2019-2021 con adeguamento Programma Triennale OO.PP. 2019-2021

Sono state adottate con determina dirigenziale alcune variazioni di bilancio ai sensi art.175 comma 5-quater e precisamente le seguenti:

Org.	Numero	Data	Oggetto
D	439	21/02/2019	VARIAZIONE BILANCIO DI PREVISIONE 2018-2020, ANNO 2019, AI SENSI DELL'ART. 175, 5 QUATER DEL D.LGS. 267/2000 E SS.MM.II., PER VARIAZIONI COMPENSATIVE DEL PIANO ESECUTIVO DI GESTIONE FRA I CAPITOLI DI SPESA DEL MEDESIMO MACROAGGREGATO
D	2185	05/09/2019	RETTIFICA DETERMINA N. 2160 DEL 30/08/2019 VARIAZIONE COMPENSATIVA PEG

### Relazione Conto Consuntivo 2019

D	2186	05/09/2019	VARIAZIONE BILANCIO DI PREVISIONE 2019/2021, ANNO 2019, AI SENSI DELL'ART. 175, 5 QUATER DEL DLGS 267/2000 E SS.MM.II., PER VARIAZIONI COMPENSATIVE DEL PIANO ESECUTIVO DI GESTIONE FRA I CAPITOLI DEL MEDESIMO MACROAGGREGATO
D	2847	15/11/2019	Variazione Bilancio di Previsione 2019-2021, anno 2019, ai sensi dell'art.175, 5 quater del D.Lgs. 267/2000 e ss.mm.ii., per variazioni compensative del piano esecutivo di gestione fra i capitoli di spesa del medesimo macroaggregato
D	2866	18/11/2019	Variazione bilancio-previsione 2019/2021 per l'annualità 2019 (art.175 comma 5 quater D.Lgs n.267/2000 e ss.mm.ii.) per variazioni compensative del P.E.G. fra capitoli dello stesso macroaggregato
D	3255	18/12/2019	VARIAZIONE DI BILANCIO DI PREVISIONE 2019-2021, ANNO 2019, AI SENSI DELL'ART.175, 5 QUATER DEL D.LGS N.267/2000 E SS.MM.II., PER VARIAZIONI COMPENSATIVE DEL PIANO ESECUTIVO DI GESTIONE FRA I CAPITOLI DI SPESA DEL MEDESIMO MACROAGGREGATO
D	3333	24/12/2019	Variazione ex art. 175, comma 5-quater DLgs. n. 267/2000.

Sulle variazioni di bilancio di Giunta o di Consiglio è stato acquisito il parere del revisore dei Conti, agli atti nel registro dei verbali del Revisore dei conti.

Nel Corso del 2019 sono stati effettuati i seguenti prelievi dal Fondo di Riserva e Fondo di Riserva di Cassa:

Org.	Numero	Data	Oggetto
GC	228	05/09/2019	VARIAZIONE BILANCIO DI PREVISIONE 2019/2021, AI SENSI DEGLI ARTT. 166 E 176 DEL DLGS 267/2000 E SS.MM.II., PER UTILIZZO FONDO DI RISERVA.
GC	293	29/11/2019	VARIAZIONE DI BILANCIO (ART.166 E ART.176 D.LGS N.267/2000)

## Comune di Modica

## Quadro Generale Riassuntivo (Anno 2019)

Allegato n. 10 - Rendiconto della gestione

ENTRATE	ACCERTAMENTI	INCASSI	SPESA	IMPEGNI	PAGAMENTI
Fondo di cassa all'inizio dell'esercizio		176.305,98			
Utilizzo avanzo di amministrazione <sup>(1)</sup> di cui Utilizzo Fondo anticipazioni di liquidità <sup>(2)</sup>	0,00 0,00		Disavanzo di amministrazione <sup>(3)</sup>  Disavanzo derivante da debito autorizzato e non contratto ripianato con accensione di prestiti <sup>(4)</sup>	3.137.440,64 0,00	
Fondo pluriennale vincolato di parte corrente <sup>(5)</sup>	38.477,53				
Fondo pluriennale vincolato in c/capitale <sup>(6)</sup> di cui Fondo pluriennale vincolato in c/capitale finanziato da debito	0,00 0,00				
Fondo pluriennale vincolato per incremento di attività finanziarie <sup>(7)</sup>	0,00				
<b>Titolo 1 - Entrate correnti di natura tributaria, contributiva e perequativa</b>	36.289.274,92	28.489.977,40	<b>Titolo 1 - Spese correnti</b> Fondo pluriennale vincolato di parte corrente <sup>(8)</sup>	47.631.432,43 0,00	36.461.868,81
<b>Titolo 2 - Trasferimenti correnti</b>	9.023.692,19	6.243.064,61			
<b>Titolo 3 - Entrate straordinarie</b>	10.841.353,09	6.627.477,51			
<b>Titolo 4 - Entrate in conto capitale</b>	5.202.981,54	2.525.434,34	<b>Titolo 2 - Spese in conto capitale</b> Fondo pluriennale vincolato in c/capitale <sup>(9)</sup> di cui Fondo pluriennale vincolato in c/capitale finanziato da debito	6.256.858,14 0,00 0,00	3.125.635,73
<b>Titolo 5 - Entrate da riduzione di attività finanziarie</b>	8.567,99	8.567,99	<b>Titolo 3 - Spese per incremento di attività finanziarie</b> Fondo pluriennale vincolato per incremento di attività finanziarie <sup>(10)</sup>	105.000,00 0,00	600,00
<b>Totale entrate finali</b>	64.365.869,73	43.904.521,85	<b>Totale spese finali</b>	53.893.300,57	39.588.104,54
<b>Titolo 6 - Accensione di prestiti</b>	1.568.233,18	1.684.052,66	<b>Titolo 4 - Rimborsi di prestiti</b> Fondo anticipazioni di liquidità <sup>(11)</sup>	5.197.307,72 0,00	5.197.307,72
<b>Titolo 7 - Anticipazioni da istituto tesoriere/cassiere</b>	28.044.807,73	28.044.807,73	<b>Titolo 5 - Chiusura Anticipazioni da istituto tesoriere/cassiere</b>	28.044.807,73	28.721.396,22
<b>Titolo 9 - Entrate per conto di terzi e partite di giro</b>	18.281.812,15	18.371.458,17	<b>Titolo 7 - Spese per conto terzi e partite di giro</b>	18.281.812,15	18.527.329,97
<b>Totale entrate dell'esercizio</b>	109.260.722,79	92.004.840,41	<b>Totale spese dell'esercizio</b>	105.517.228,17	92.034.138,45
<b>TOTALE COMPLESSIVO ENTRATE</b>	109.299.200,32	92.181.146,39	<b>TOTALE COMPLESSIVO SPESE</b>	108.054.668,81	92.034.138,45
<b>Disavanzo di competenza</b>	0,00		<b>AVANZO DI COMPETENZA/FONDO DI CASSA</b>	644.531,51	147.007,94
<b>TOTALE A PAREGGIO</b>	109.299.200,32	92.181.146,39	<b>TOTALE A PAREGGIO</b>	109.299.200,32	92.181.146,39
<b>GESTIONE DEL BILANCIO</b>					
a) Avanzo di competenza (+) / Disavanzo di competenza (-)				644.531,51	
b) Risorse accantonate stanziabili nel bilancio dell'esercizio N (+) <sup>(12)</sup>				9.244.046,56	
c) Risorse vincolate nel bilancio (f) <sup>(13)</sup>				0,00	
d) Equilibrio di bilancio (f=a-b-c)				18.599.515,05	
<b>GESTIONE DEGLI ACCANTONAMENTI IN SEDE DI RENDICONTO</b>					
d) Equilibrio di bilancio (+)/(-)				18.599.515,05	
e) Variazioni accantonamenti effettuati in sede di rendiconto (+)/(-) <sup>(14)</sup>				58.089.394,89	
f) Equilibrio complessivo (f=d-e)				-66.688.849,94	

(1) Inserire l'importo della prima colonna della riga n) dell'allegato n. 2 "Elenco analitico delle risorse vincolate nel bilancio di amministrazione".

(2) Inserire il totale della colonna c) dell'allegato n. 1 "Elenco analitico delle risorse accantonate nel risultato di amministrazione" al netto dell'accantonamento al Fondo anticipazioni di liquidità, già considerato al fine della determinazione dell'avanzo/disavanzo di competenza.

(3) Per "Utilizzo avanzo" si intende l'avanzo applicato al bilancio. Indicare l'importo dello stanziamento definitivo di bilancio.

(4) Indicare l'importo iscritto in entrata del conto del bilancio alle corrispondenti voci riguardante il Fondo pluriennale vincolato.

(5) Corrisponde alla prima voce del conto del bilancio spese. Non comprende il disavanzo da debito non contratto delle Regioni e delle Province autonome.

(6) Inserire solo l'importo del disavanzo da debito autorizzato e non contratto ripianato nel corso dell'esercizio attraverso l'accensione dei prestiti.

(7) Solo per le Regioni. Il disavanzo da debito autorizzato e non contratto formatosi nell'esercizio non può avere un importo superiore a quello del disavanzo dell'esercizio e non rileva al fine dell'equilibrio di bilancio di cui all'articolo 1, comma 321 della legge n. 345 del 2018.

(8) Indicare la somma degli stanziamenti riguardanti il corrispondente fondo pluriennale vincolato di parte corrente, FPN c/capitale o FPN per partite finanziarie.

(9) Indicare l'importo della stanziamento definitivo di bilancio.

(10) Inserire solo l'importo del disavanzo da debito autorizzato e non contratto ripianato nel corso dell'esercizio attraverso l'accensione dei prestiti.

(11) Corrisponde alla prima voce del conto del bilancio spese. Non comprende il disavanzo da debito non contratto delle Regioni e delle Province autonome.

(12) Inserire il totale della colonna c) dell'allegato n. 1 "Elenco analitico delle risorse accantonate nel risultato di amministrazione" al netto dell'accantonamento al Fondo anticipazioni di liquidità, già considerato al fine della determinazione dell'avanzo/disavanzo di competenza.



**CONTO DEL BILANCIO (Anno 2019) - RIEPILOGO GENERALE DELLE ENTRATE**

TITOLO	DENOMINAZIONE	RESIDUI ATTIVI	RISCOSSIONI IN	RIACCERTAMENTI	MAGGIORI O MINORI	RESIDUI ATTIVI DA
		AL 1/1/2019 (RS)	C/RESIDUI (RR)	RESIDUI (R)		ESERCIZI PRECEDENTI
		PREVISIONI DEFINITIVE	RISCOSSIONI IN	ACCERTAMENTI (A)		RESIDUI ATTIVI
		DI COMPETENZA (CP)	C/COMPETENZA (RC)			DA ES DI COMPETENZA
		PREVISIONI DEFINITIVE	TOTALE RISCOSSIONI	MAGGIORI O MINORI		TOTALE RESIDUI ATTIVI
		DI CASSA (CS)	(TR=RR+RC)	ENTRATE DI CASSA		DA RIPORTARE
				=TR-CS		(TR=EP+EC)
FONDO PLURIENNALE VINCOLATO PER SPESE CORRENTI						
	FONDO PLURIENNALE VINCOLATO PER SPESE IN CONTO CAPITALE	CP	38.477,53			
	UTILIZZO AVANZO DI AMMINISTRAZIONE	CP	0,00			
	- di cui Utilizzo Fondo anticipazioni di liquidità	CP	0,00			
		CP	0,00			
TITOLO 1 :Entrate correnti di natura tributaria, contributiva e perequativa						
		RS	65.931.220,70	RR	6.171.096,72	R
		CP	40.724.962,25	RC	22.328.880,68	A
		CS	106.656.182,95	TR	28.499.977,40	CS
TITOLO 2 :Trasferimenti correnti						
		RS	8.732.136,68	RR	553.335,99	R
		CP	14.711.288,03	RC	5.689.728,62	A
		CS	23.443.424,71	TR	6.243.064,61	CS
TITOLO 3 :Entrate extratributarie						
		RS	39.441.203,71	RR	2.615.007,11	R
		CP	13.413.329,69	RC	4.012.470,40	A
		CS	52.854.533,40	TR	6.627.477,51	CS
TITOLO 4 :Entrate in conto capitale						
		RS	10.794.068,21	RR	1.205.654,73	R
		CP	23.424.931,69	RC	1.319.779,61	A
		CS	34.218.999,90	TR	2.525.434,34	CS
TITOLO 5 :Entrate da riduzione di attività finanziarie						
		RS	0,00	RR	0,00	R
		CP	10.000,00	RC	8.567,99	A
		CS	10.000,00	TR	8.567,99	CS
TITOLO 6 :Accensione prestiti						
		RS	890.848,53	RR	115.819,48	R
		CP	1.568.233,18	RC	1.568.233,18	A
		CS	2.459.081,71	TR	1.684.052,66	CS
TITOLO 7 :Anticipazioni da istituto tesoriere/cassiere						
		RS	0,00	RR	0,00	R
		CP	27.000.000,00	RC	28.044.807,73	A
		CS	27.000.000,00	TR	28.044.807,73	CS
TITOLO 9 :Entrate per conto terzi e partite di giro						
		RS	653.466,14	RR	95.495,40	R
		CP	34.380.053,24	RC	18.275.962,77	A
		CS	35.033.519,38	TR	18.371.458,17	CS

## CONTO DEL BILANCIO (Anno 2019) - RIEPILOGO GENERALE DELLE ENTRATE Allegato n.10 - Rendiconto della gestione

TITOLO	DENOMINAZIONE	RESIDUI ATTIVI AL 1/1/2019 (RS)	RISCOSSIONI IN C/RESIDUI (RR)	RIACCERTAMENTI RESIDUI (R)	MAGGIORI O MINORI ENTRATE DI COMPETENZA=A-CP	RESIDUI ATTIVI DA ESERCIZI PRECEDENTI (EP=RS-RR+R)
		PREVISIONI DEFINITIVE DI COMPETENZA (CP)	RISCOSSIONI IN C/COMPETENZA (RC)	ACCERTAMENTI (A)		RESIDUI ATTIVI DA ES DI COMPETENZA (EC=A-RC)
		PREVISIONI DEFINITIVE DI CASSA (CS)	TOTALE RISCOSSIONI (TR=RR+RC)	MAGGIORI O MINORI ENTRATE DI CASSA =TR-CS		TOTALE RESIDUI ATTIVI DA RIPORTARE (TR=EP+EC)

TOTALE TITOLI	RS	126.442.943,97	RR	10.756.409,43	R	-190.954,03	EP	115.495.580,51
	CP	155.232.798,08	RC	81.248.430,98	A	109.260.722,79	CP	-45.972.075,29
	CS	281.675.742,05	TR	92.004.840,41	CS	189.670.901,64	TR	143.507.872,32
TOTALE GENERALE DELLE ENTRATE	RS	126.442.943,97	RR	10.756.409,43	R	-190.954,03	EP	115.495.580,51
	CP	155.271.275,61	RC	81.248.430,98	A	109.260.722,79	CP	-45.972.075,29
	CS	281.675.742,05	TR	92.004.840,41	CS	189.670.901,64	TR	143.507.872,32

TITOLO	DENOMINAZIONE	RESIDUI PASSIVI AL 1/1/2019 (RS)		PAGAMENTI IN C/RESIDUI (PR)		RIACCERTAMENTO RESIDUI (R)		ECONOMIE DI COMPETENZA (ECP=CP-I-FPV)		RESIDUI PASSIVI DA ESERCIZI PRECEDENTI (EP=RS-PR+R)			
		PREVISIONI DEFINITIVE DI COMPETENZA (CP)		PAGAMENTI IN C/COMPETENZA (PC)		IMPEGNI (I)				RESIDUI PASSIVI DA ESERCIZIO DI COMPET. (EC=L-PC)			
		PREVISIONI DEFINITIVE DI CASSA (CS)		TOTALE PAGAMENTI (TP=PR+PC)		FONDO PLURIENNALE VINCOLATO (FPV)				TOTALE RESIDUI PASSIVI DA RIPORTARE (TR=EP+EC)			
		CP	CS	PR	PC	R	I	ECP	FPV	EP	EC	TR	
DISAVANZO DI AMMINISTRAZIONE													
DISAVANZO DERIVANTE DA DEBITO													
AUTORIZZATO E NON CONTRATTO													
TITOLO	1	Spese correnti											
		RS	55.107.785,93	PR	12.046.952,41	R	-2.469.976,87			EP	40.590.856,65		
		CP	62.121.542,32	PC	24.414.916,40	I	47.631.432,43	ECP	14.490.109,89	EC	23.216.516,03		
		CS	107.684.895,04	TP	36.461.868,81	FPV	0,00			TR	63.807.372,68		
TITOLO	2	Spese in conto capitale											
		RS	9.217.744,84	PR	2.170.036,56	R	-840.947,87			EP	6.206.760,41		
		CP	23.329.931,69	PC	955.599,17	I	6.256.868,14	ECP	-17.073.063,55	EC	5.301.268,97		
		CS	32.547.676,53	TP	3.125.635,73	FPV	0,00			TR	11.508.029,38		
TITOLO	3	Spese per incremento attività finanziarie											
		RS	8.877,48	PR	600,00	R	0,00			EP	8.277,48		
		CP	105.000,00	PC	0,00	I	105.000,00	ECP	0,00	EC	105.000,00		
		CS	113.877,48	TP	600,00	FPV	0,00			TR	113.277,48		
TITOLO	4	Rimborso Prestiti											
		RS	0,00	PR	0,00	R	0,00			EP	0,00		
		CP	5.197.307,72	PC	5.197.307,72	I	5.197.307,72	ECP	0,00	EC	0,00		
		CS	5.197.307,72	TP	5.197.307,72	FPV	0,00			TR	0,00		
TITOLO	5	Chiusura Anticipazioni ricevute da Istituto tesoriere/cassiere											
		RS	18.453.435,67	PR	18.453.435,67	R	0,00			EP	0,00		
		CP	27.000.000,00	PC	10.267.960,55	I	28.044.807,73	ECP	-1.044.807,73	EC	17.776.847,18		
		CS	45.453.435,67	TP	28.721.396,22	FPV	0,00			TR	17.776.847,18		
TITOLO	7	Uscite per conto terzi e partite di giro											
		RS	2.922.179,55	PR	1.438.681,98	R	-855.932,41			EP	627.565,16		
		CP	34.380.053,24	PC	17.088.647,99	I	18.281.812,15	ECP	16.098.241,09	EC	1.193.164,16		
		CS	37.302.232,79	TP	18.527.329,97	FPV	0,00			TR	1.820.729,32		

## CONTO DEL BILANCIO (Anno 2019) - RIEPILOGO GENERALE DELLE SPESE

Allegato n.10 - Rendiconto della gestione

TITOLO	DENOMINAZIONE	RESIDUI PASSIVI AL 1/1/2019 (RS)	PAGAMENTI IN C/RESIDUI (PR)	RIACCERTAMENTO RESIDUI (R)	ECONOMIE DI COMPETENZA (ECP=CP-I-FPV)	RESIDUI PASSIVI DA ESERCIZI PRECEDENTI (EP=RS-PR+R)
		PREVISIONI DEFINITIVE DI COMPETENZA (CP)	PAGAMENTI IN C/COMPETENZA (PC)	IMPEGNI (I)		RESIDUI PASSIVI DA ESERCIZIO DI COMPET. (EC=I-PC)
		PREVISIONI DEFINITIVE DI CASSA (CS)	TOTALE PAGAMENTI (TP=PR+PC)	FONDO PLURIENNALE VINCOLATO (FPV)		TOTALE RESIDUI PASSIVI DA RIPORTARE (TR=EP+EC)

<b>TOTALE TITOLI</b>		RS	85.710.023,47	PR	34.109.706,62	R	-4.166.857,15	EP	47.433.459,70
		CP	152.133.834,97	PC	57.924.431,83	I	105.517.228,17	EC	47.592.796,34
		CS	228.299.425,23	TP	92.034.138,45	FPV	0,00	TR	95.026.256,04
<b>TOTALE GENERALE DELLE SPESE</b>		RS	85.710.023,47	PR	34.109.706,62	R	-4.166.857,15	EP	47.433.459,70
		CP	155.271.275,61	PC	57.924.431,83	I	105.517.228,17	EC	47.592.796,34
		CS	228.299.425,23	TP	92.034.138,45	FPV	0,00	TR	95.026.256,04

## CONTROLLO STRATEGICO a Livello di Ente

### Scostamento tra Previsione Iniziale e Previsione Definitiva

Entrate	Previsione iniziale	Previsione definitiva	Scostamento %
Titolo I Entrate tributarie	40.224.962,25	40.724.962,25	1,24
Titolo II Trasferimenti	15.470.288,03	15.946.288,03	3,08
Titolo III Entrate extratributarie	12.434.254,69	13.413.329,69	7,87
Titolo IV Entrate da capitali	17.644.536,33	22.189.931,69	25,76
Titolo V Entrate da prestiti	28.578.233,18	28.578.233,18	0,00
Titolo VI Partite di giro	34.380.053,24	34.380.053,24	0,00
Avanzo applicato / F.P.V.	24.829,73	38.477,53	54,97
<b>Totale</b>	<b>148.757.157,45</b>	<b>155.271.275,61</b>	<b>4,38</b>

Spesa	Previsione iniziale	Previsione definitiva	Scostamento %
Titolo I Spese correnti	60.152.819,52	62.121.542,32	3,27
Titolo II Spese in conto capitale	18.889.536,33	23.434.931,69	24,06
Titolo III Rimborsi di prestiti	32.197.307,72	32.197.307,72	0,00
Titolo IV Partite di giro	34.380.053,24	34.380.053,24	0,00
<b>Totale</b>	<b>145.619.716,81</b>	<b>152.133.834,97</b>	<b>4,47</b>

### Scostamento tra Previsione Iniziale e Rendiconto

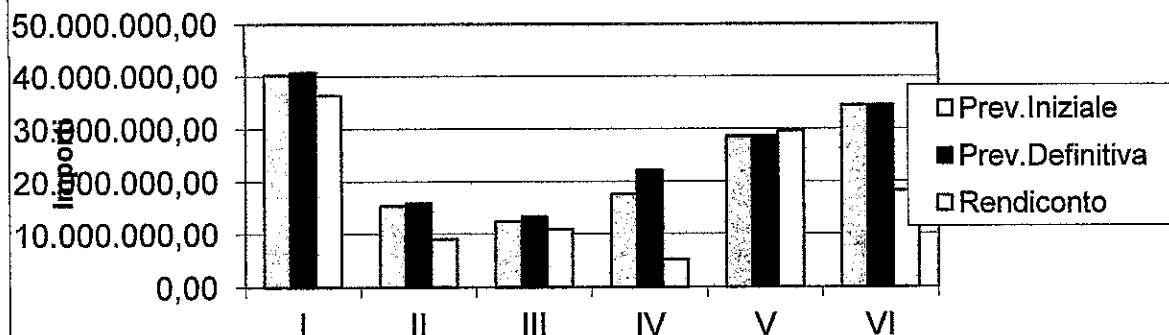
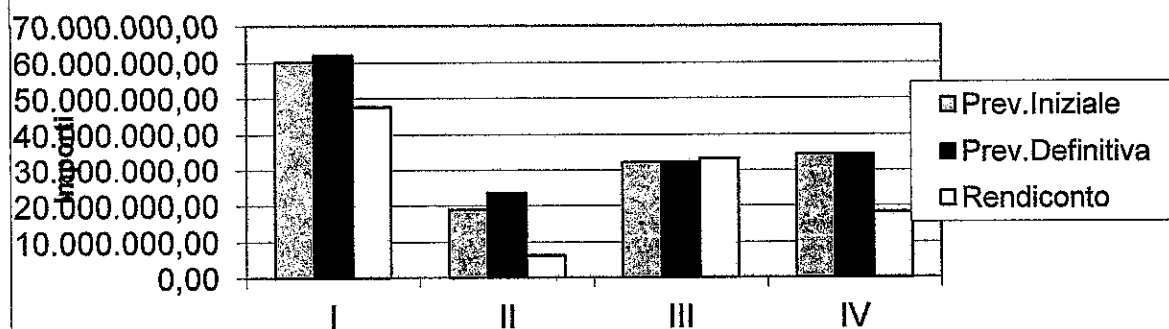
Entrate	Previsione iniziale	Rendiconto	Scostamento %
Titolo I Entrate tributarie	40.224.962,25	36.289.274,92	-9,78
Titolo II Trasferimenti	15.470.288,03	9.023.692,19	-41,67
Titolo III Entrate extratributarie	12.434.254,69	10.841.353,09	-12,81
Titolo IV Entrate da capitali	17.644.536,33	5.202.981,54	-70,51
Titolo V Entrate da prestiti	28.578.233,18	29.621.608,90	3,65
Titolo VI Partite di giro	34.380.053,24	18.281.812,15	-46,82
Avanzo applicato / F.P.V.	24.829,73	38.477,53	54,97
<b>Totale</b>	<b>148.757.157,45</b>	<b>109.299.200,32</b>	<b>-26,53</b>

Spesa	Previsione iniziale	Rendiconto	Scostamento %
Titolo I Spese correnti	60.152.819,52	47.631.432,43	-20,82
Titolo II Spese in conto capitale	18.889.536,33	6.361.868,14	-66,32
Titolo III Rimborsi di prestiti	32.197.307,72	33.242.115,45	3,25
Titolo IV Partite di giro	34.380.053,24	18.281.812,15	-46,82
<b>Totale</b>	<b>145.619.716,81</b>	<b>105.517.228,17</b>	<b>-27,54</b>

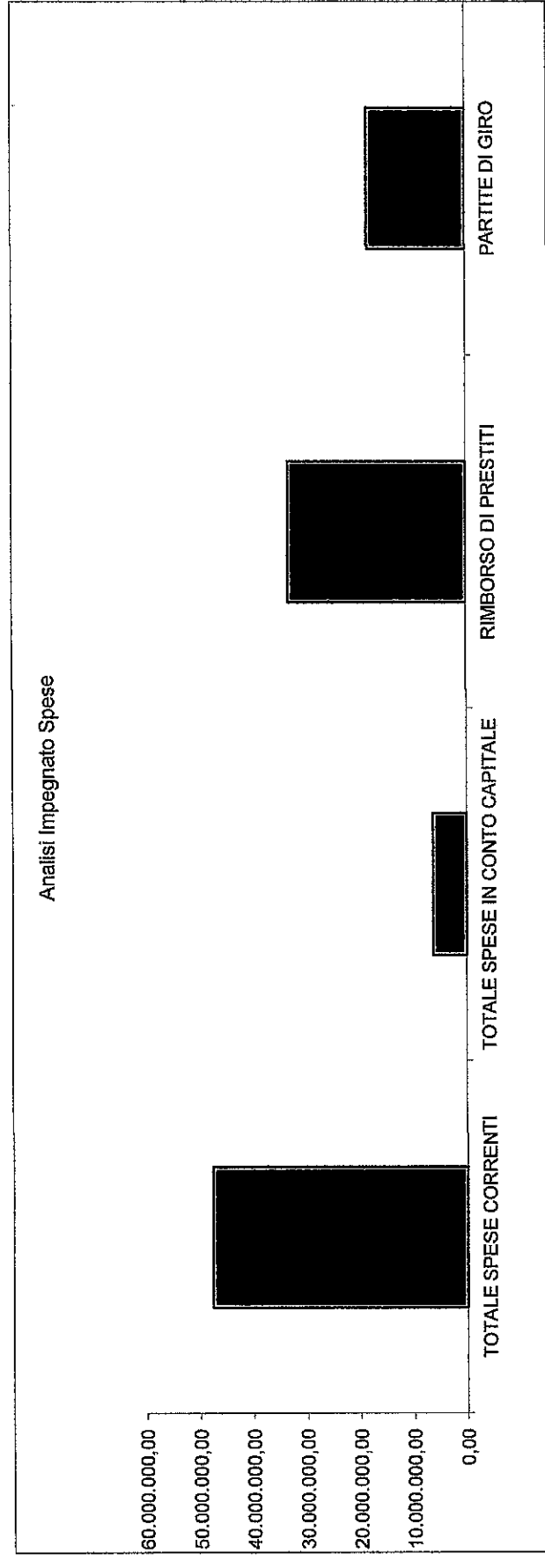
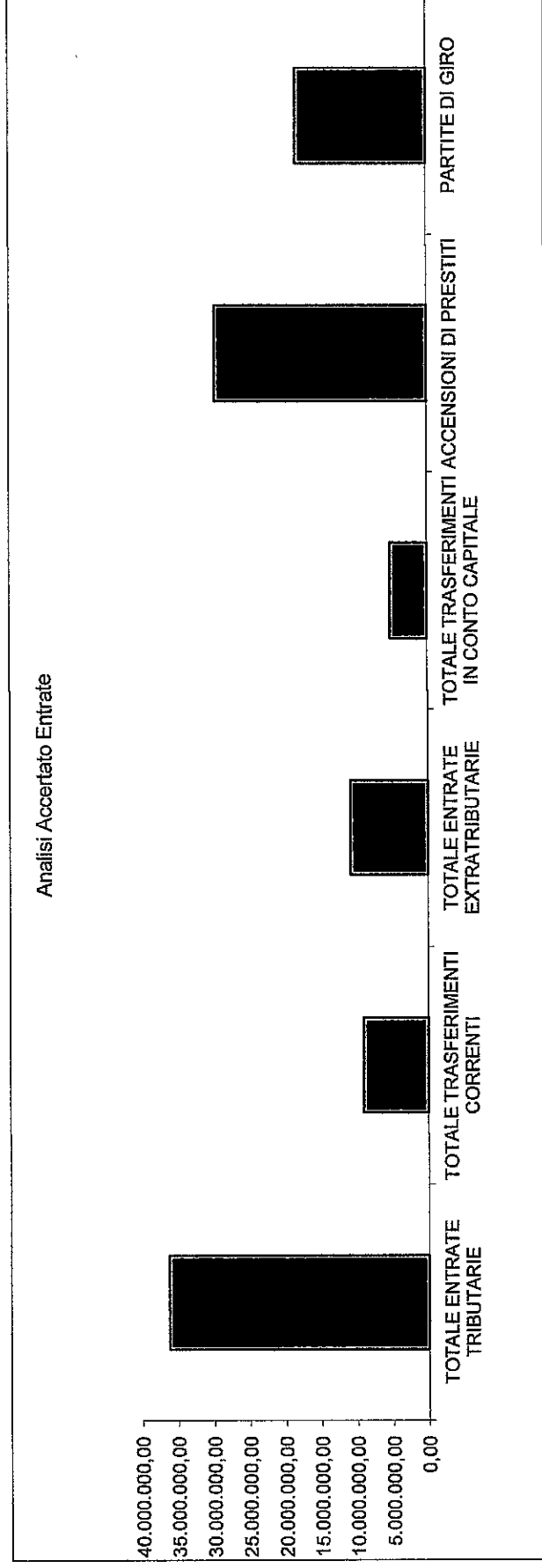
**Scostamento tra Previsione Definitiva e Rendiconto**

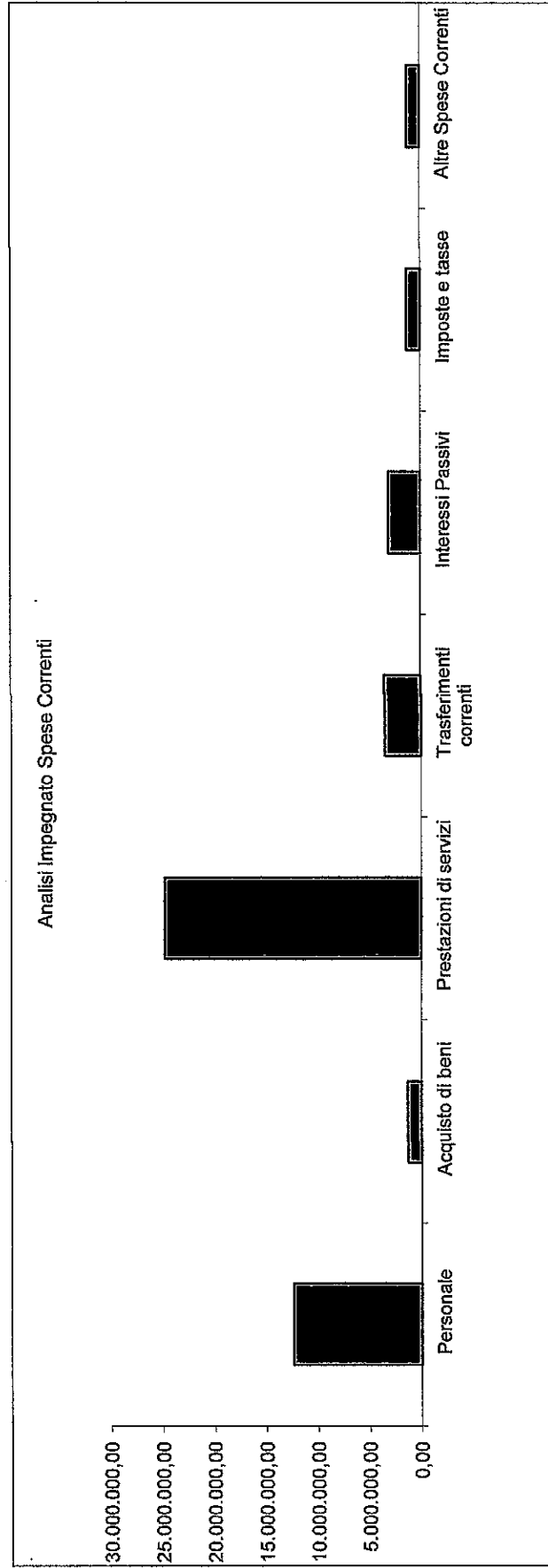
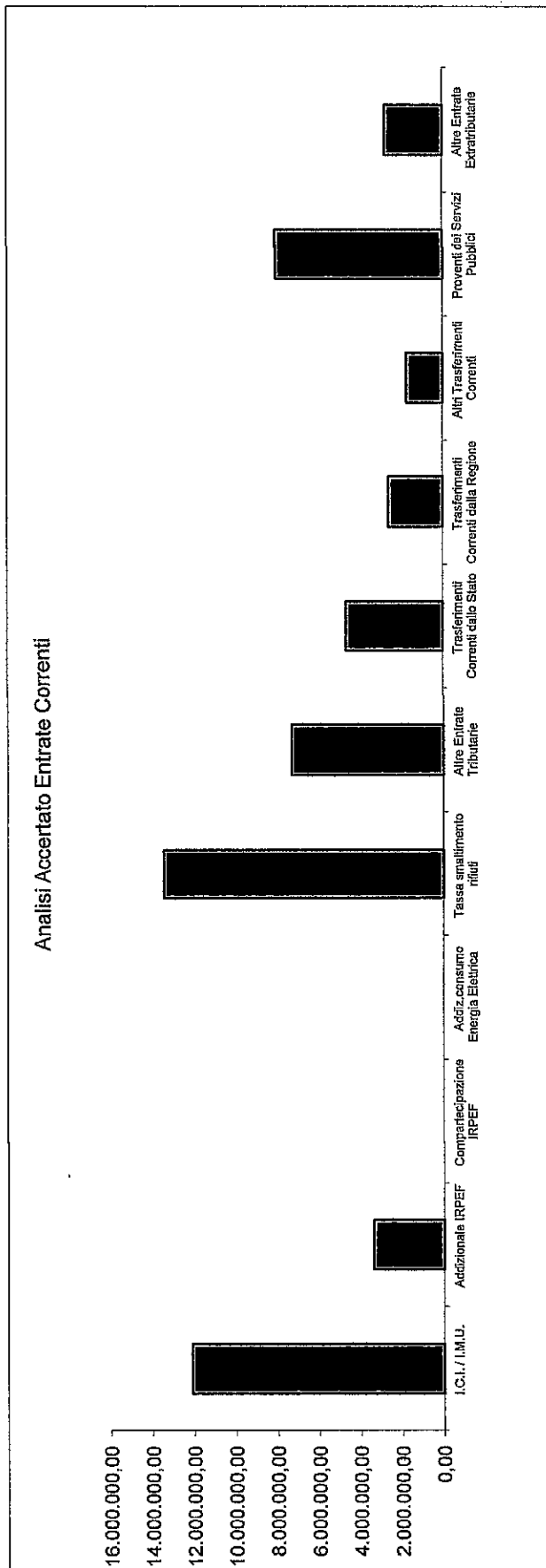
<b>Entrate</b>	<i>Previsione definitiva</i>	<i>Rendiconto</i>	<i>Scostamento %</i>
Titolo I Entrate tributarie	40.724.962,25	36.289.274,92	-10,89
Titolo II Trasferimenti	15.946.288,03	9.023.692,19	-43,41
Titolo III Entrate extratributarie	13.413.329,69	10.841.353,09	-19,17
Titolo IV Entrate da capitali	22.189.931,69	5.202.981,54	-76,55
Titolo V Entrate da prestiti	28.578.233,18	29.621.608,90	3,65
Titolo VI Partite di giro	34.380.053,24	18.281.812,15	-46,82
Avanzo applicato / F.P.V.	38.477,53	38.477,53	0,00
<b>Totale</b>	<b>155.271.275,61</b>	<b>109.299.200,32</b>	<b>-29,61</b>

<b>Spesa</b>	<i>Previsione definitiva</i>	<i>Rendiconto</i>	<i>Scostamento %</i>
Titolo I Spese correnti	62.121.542,32	47.631.432,43	-23,33
Titolo II Spese in conto capitale	23.434.931,69	6.361.868,14	-72,85
Titolo III Rimborsi di prestiti	32.197.307,72	33.242.115,45	3,25
Titolo IV Partite di giro	34.380.053,24	18.281.812,15	-46,82
<b>Totale</b>	<b>152.133.834,97</b>	<b>105.517.228,17</b>	<b>-30,64</b>

**Scostamenti Entrata****Scostamenti Spesa**

# Relazione Conto Consuntivo 2019



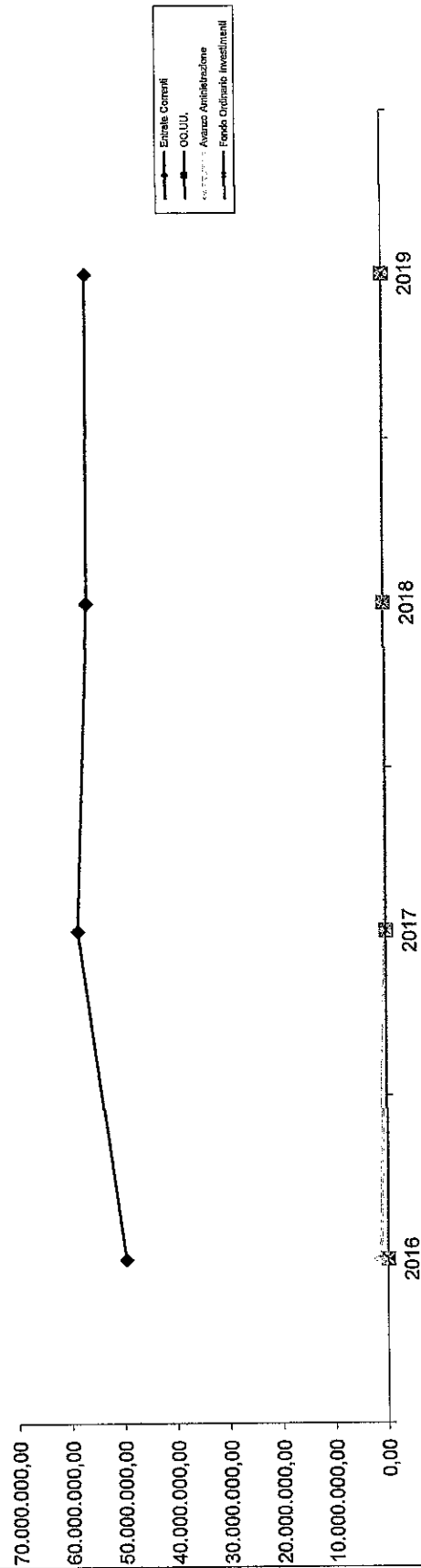




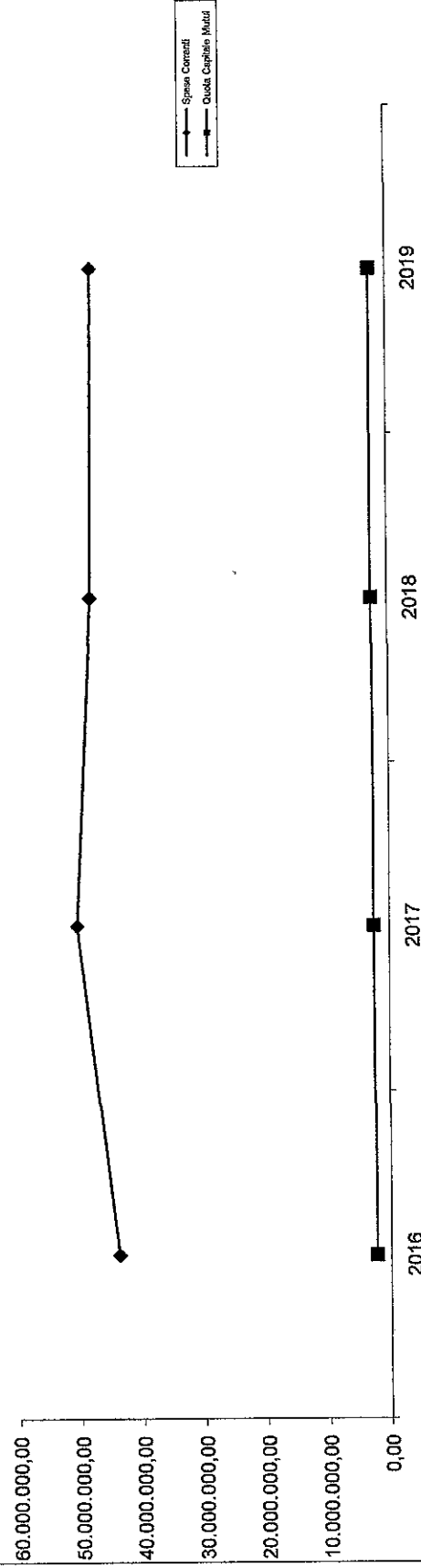
CONTROLLO STRATEGICO a Livello di Ente: Analisi Accertato / Impegnato			
Entrate Accertate	Spese Impegnate		
I.C.I. / I.M.U.	12.109.982,79	Personale	12.391.681,93
Addizionale IRPEF	3.400.000,00	Acquisto di beni	1.319.322,75
Compartecipazione IRPEF	0,00	Prestazioni di servizi	24.814.258,14
Addiz. consumo Energia Elettrica	0,00	Trasferimenti correnti	3.484.733,05
Tassa smaltimento rifiuti	13.462.630,11	Interessi Passivi	3.064.256,98
Altre Entrate Tributarie	7.316.662,02	Imposte e tasse	1.309.894,62
<b>TOTALE ENTRATE TRIBUTARIE</b>	<b>36.289.274,92</b>	Altre Spese Correnti	1.247.284,96
Trasferimenti Correnti dallo Stato	4.656.630,68	<b>TOTALE SPESE CORRENTI</b>	<b>47.631.432,43</b>
Trasferimenti Correnti dalla Regione	2.616.246,26	Acquisto di Beni Immobili	5.781.178,22
Altri Trasferimenti Correnti	1.750.815,25	Acquisto di Beni Mobili	82.591,95
<b>TOTALE TRASFERIMENTI CORRENTI</b>	<b>9.023.692,19</b>	Trasferimenti di Capitale	61.281,47
Proventi dei Servizi Pubblici	8.058.664,95	Altre Spese in Conto Capitale	436.816,50
Altre Entrate Extratributarie	2.782.688,14	<b>TOTALE SPESE IN CONTO CAPITALE</b>	<b>6.361.868,14</b>
<b>TOTALE ENTRATE EXTRATRIBUTARIE</b>	<b>10.841.353,09</b>	<b>RIMBORSO DI PRESTITI</b>	<b>33.242.115,45</b>
<b>TOTALE ENTRATE CORRENTI</b>	<b>56.154.320,20</b>	<b>PARTITE DI GIRO</b>	<b>18.281.812,15</b>
Alienazioni	52.552,92		
Trasferimenti in Conto Capitale dallo Stato	641.847,71		
Trasferimenti in Conto Capitale dalla Regione	3.168.067,93		
Altri Trasferimenti in Conto Capitale	1.340.512,98		
<b>TOTALE TRASFERIMENTI IN CONTO CAPITALE</b>	<b>5.202.981,54</b>		
<b>ACCENSIONI DI PRESTITI</b>	<b>29.621.608,90</b>		
<b>PARTITE DI GIRO</b>	<b>18.281.812,15</b>		
<b>TOTALE ACCERTAMENTI</b>	<b>109.260.722,79</b>	<b>TOTALE IMPEGNI</b>	<b>105.517.228,17</b>
Differenza Finanziaria a Pareggio	0,00	Differenza Finanziaria a Pareggio	3.743.494,62
<b>TOTALE</b>	<b>109.260.722,79</b>	<b>TOTALE</b>	<b>109.260.722,79</b>
A.A. Applicato al Bilancio / F.P.V.:			
in parte corrente	38.477,53		
per investimenti	38.477,53		
	0,00		
<b>TOTALE GENERALE</b>	<b>109.299.200,32</b>	<b>TOTALE GENERALE</b>	<b>109.260.722,79</b>

# Relazione Conto Consuntivo 2019

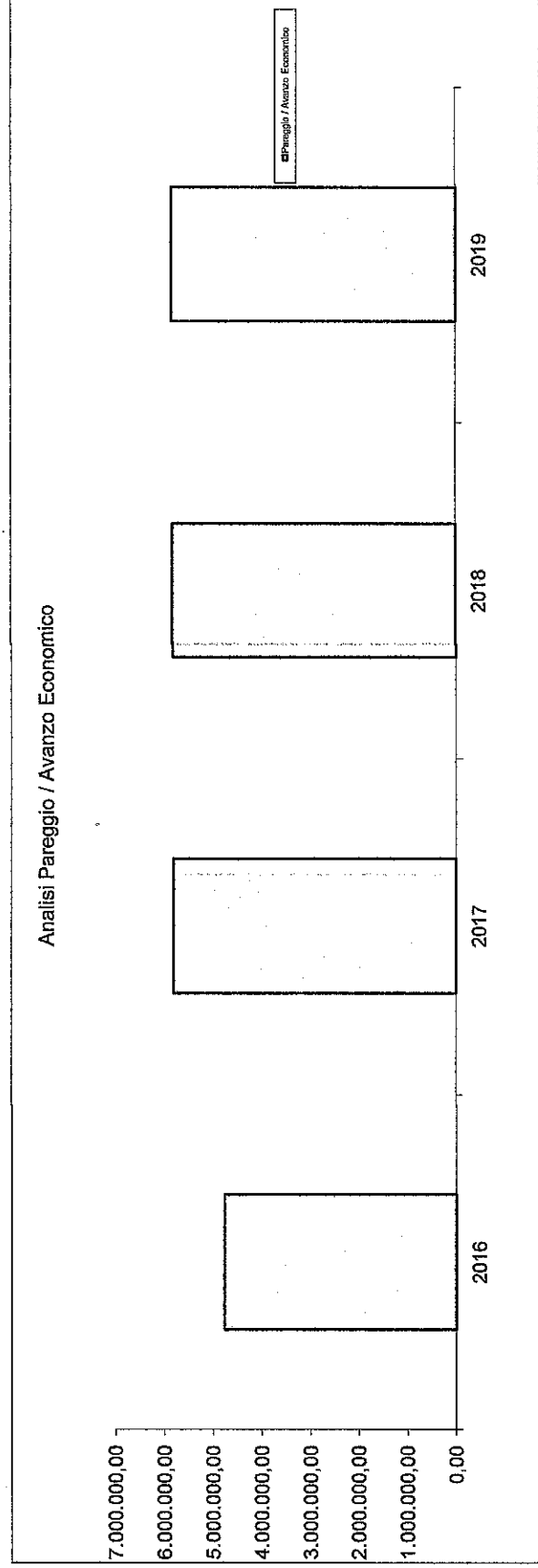
## Analisi Entrate



## Analisi Spese



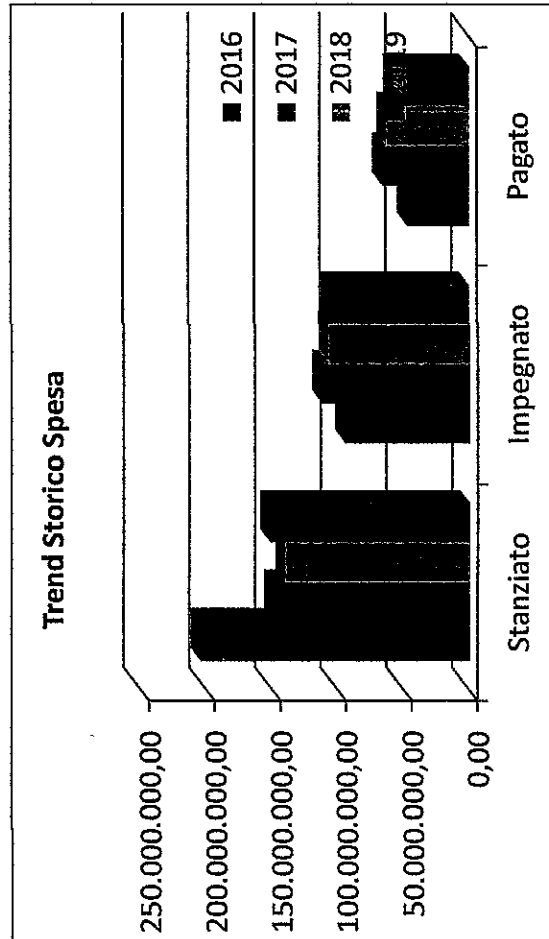
Analisi Risultati Differenziali: Accertamenti / Impegni 2016 - 2019 Gestione Corrente						
(RATING ENTE)						
Descrizione	2016	2017	2018	2019	% Scost. 2019/2018	% Scost. 2019/(Media 2016-2017-2018)
<b>Entrate</b>						
Entrate Correnti	49.580.994,68	58.368.617,20	56.289.460,62	56.154.320,20	-0,24	2,57
OO.UU.	0,00	0,00	0,00	0,00	0,00	0,00
Avanzo Amministrazione Applicato / F.P.V.	1.427.354,32	318.952,33	50.534,01	38.477,53	-23,86	-93,58
Fondo Ordinario Investimenti	0,00	0,00	0,00	0,00	0,00	0,00
<b>Totale Accertamenti</b>	<b>51.008.349,00</b>	<b>58.687.569,53</b>	<b>56.339.994,63</b>	<b>56.192.797,73</b>	<b>-0,26</b>	<b>1,53</b>
<b>Spese</b>						
Spese Correnti	43.890.787,28	50.367.269,67	47.904.133,45	47.631.432,43	-0,57	0,51
Quote Capitale Mutui	2.354.235,62	2.514.031,11	2.614.934,33	2.719.204,41	3,99	9,01
<b>Totale Impegni</b>	<b>46.245.022,90</b>	<b>52.881.300,78</b>	<b>50.519.067,78</b>	<b>50.350.636,84</b>	<b>-0,33</b>	<b>0,94</b>
<b>Pareggio / Avanzo Economico</b>	<b>4.763.326,10</b>	<b>5.806.268,75</b>	<b>5.820.926,85</b>	<b>5.842.160,89</b>	<b>0,36</b>	<b>6,93</b>



# Relazione Conto Consuntivo 2019

## ANALISI SPESE

SPESE	2016				2017				2018				2019			
	Stanziano Definitivo	Impegnato (comp.)	Pagato (comp.)	Stanziano Definitivo	Impegnato (comp.)	Pagato (comp.)	Stanziano Definitivo	Impegnato (comp.)	Pagato (comp.)	Stanziano Definitivo	Impegnato (comp.)	Pagato (comp.)	Stanziano Definitivo	Impegnato (comp.)	Pagato (comp.)	
Spese Correnti	51.099.620,80	43.890.787,28	23.828.510,16	66.714.649,10	50.367.269,67	27.311.029,54	62.123.259,51	47.904.133,45	26.077.128,80	62.121.542,32	47.631.432,43	24.414.916,40	62.121.542,32	47.631.432,43	24.414.916,40	
Spese in Conto Capitale	22.344.655,69	5.717.967,13	1.249.492,55	18.451.043,52	8.170.474,34	2.823.164,72	13.507.874,41	4.752.553,34	2.009.738,93	23.434.931,69	6.361.868,14	955.599,17	23.434.931,69	6.361.868,14	955.599,17	
Rimborso di Prestiti	27.354.235,62	26.682.100,32	5.988.496,74	27.514.031,11	27.843.851,58	10.714.775,13	30.524.804,46	30.182.241,49	11.728.805,82	32.197.307,72	33.242.115,45	15.465.268,27	32.197.307,72	33.242.115,45	15.465.268,27	
Spese per Conto di Terzi	104.159.583,54	18.519.793,51	16.069.991,23	36.430.053,24	26.241.267,19	25.197.128,18	34.380.053,24	24.498.738,20	23.033.364,49	34.380.053,24	18.281.812,15	17.088.647,99	34.380.053,24	18.281.812,15	17.088.647,99	
TOTALE SPESE	204.958.095,65	94.810.648,24	47.136.490,68	149.109.776,97	112.622.862,78	66.046.097,57	140.535.991,62	107.337.666,48	62.849.038,04	152.133.834,97	105.517.228,17	57.924.431,83	152.133.834,97	105.517.228,17	57.924.431,83	



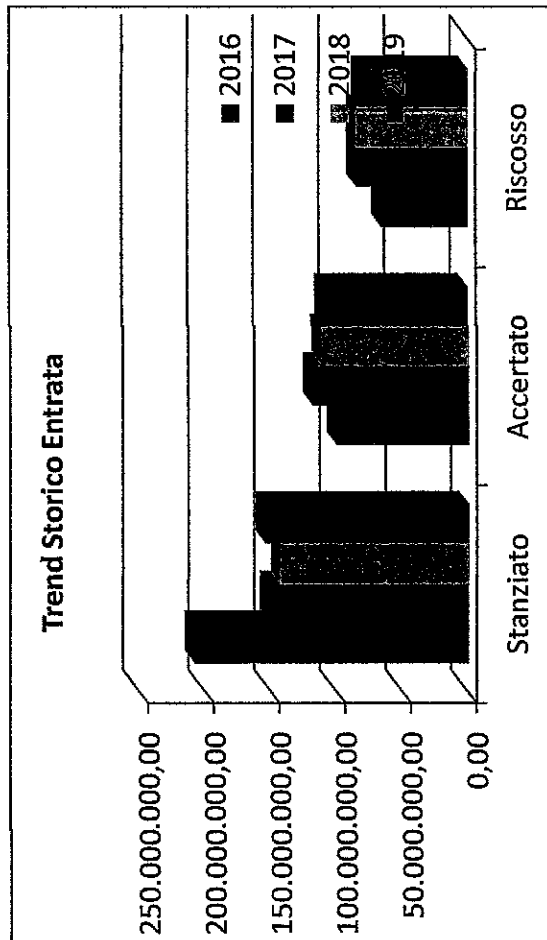
Descrizione / Note Aggiuntive

Comune di Modica

Siscom Giove

**TREND STORICO DEL BILANCIO PER TITOLI DAL 2016 AL 2019**

ANALISI ENTRATE												
ENTRATE	2016			2017			2018			2019		
	Stanziano Definitivo	Accertato (comp.)	Riscosso (comp.)	Stanziano Definitivo	Accertato (comp.)	Riscosso (comp.)	Stanziano Definitivo	Accertato (comp.)	Riscosso (comp.)	Stanziano Definitivo	Accertato (comp.)	Riscosso (comp.)
Avanzo Amministrazione / F.P.V.	3.035.773,53	0,00	0,00	549.725,57	0,00	0,00	63.108,12	0,00	0,00	38.477,53	0,00	0,00
Entrate Tributarie	35.115.611,88	31.815.128,04	16.430.687,85	45.399.009,20	39.922.583,92	22.214.837,23	39.764.618,51	37.763.328,19	22.009.785,27	40.724.962,25	36.289.274,92	22.328.880,68
Trasferimenti Correnti	7.234.129,78	6.169.644,13	2.669.284,10	13.051.705,58	8.757.192,73	5.106.330,08	14.456.816,62	9.029.872,68	7.089.828,19	15.946.288,03	9.023.692,19	5.689.728,62
Entrate Extracontributarie	13.177.519,84	11.596.222,51	2.295.491,67	13.050.660,10	9.688.840,55	2.223.873,14	14.503.535,47	9.496.259,75	2.626.873,69	13.413.329,69	10.841.353,09	4.012.470,40
Alienazioni e Trasf. di Capitale	17.718.788,58	5.689.772,85	1.715.695,80	16.420.646,64	7.840.500,91	3.939.314,85	11.951.458,52	4.681.047,20	2.256.761,18	22.189.931,69	5.202.981,54	1.319.779,61
Assunzione di Prestiti	28.300.481,16	26.731.393,41	24.973.347,11	26.799.623,64	26.349.670,47	25.442.048,18	28.553.841,78	26.691.434,65	26.670.688,14	28.578.233,19	29.621.608,90	29.621.608,90
Servizi per Conto di Terzi	104.159.583,54	18.519.793,51	17.698.924,06	36.430.053,24	26.251.687,40	25.974.041,41	34.380.053,24	24.498.738,20	24.401.697,96	34.380.053,24	18.281.812,15	18.275.962,77
TOTALE ENTRATE	208.741.888,31	100.521.954,45	65.783.430,59	151.701.423,97	118.810.475,98	84.900.444,89	143.673.432,26	112.160.680,67	85.055.634,43	155.271.275,61	109.260.722,79	81.248.430,98



## COMPOSIZIONE PER MISSIONI E PROGRAMMI DEL FONDO PLURIENNALE VINCOLATO DELL'ESERCIZIO 2019 DEL BILANCIO (Anno 2019)

MISSIONI E PROGRAMMI	Fondo pluriennale vincolato al 31 dicembre dell'esercizio 2018	Spese impegnate negli esercizi precedenti e imputate all'esercizio 2019 e coperte dal fondo pluriennale vincolato	Riaccertamento degli impegni di cui alla lettera b) effettuata nel corso dell'esercizio 2019 (cd. economie di impegno)	Riaccertamento degli impegni b) effettuata nell'esercizio 2019 (cd. economie di impegno) su impegni pluriennali finanziati dal FPV e imputati agli esercizi successivi a 2019	Quota del fondo pluriennale vincolato al 31 dicembre dell'esercizio 2018 rinviata all'esercizio 2020 e successivi	Spese impegnate nell'esercizio 2019 con imputazione all'esercizio 2020 e coperte dal fondo pluriennale vincolato	Spese impegnate nell'esercizio 2019 con imputazione all'esercizio 2021 e coperte dal fondo pluriennale vincolato	Spese impegnate nell'esercizio 2019 con imputazione a esercizi successivi a quelli considerati nel bilancio pluriennale e coperte dal fondo pluriennale vincolato	Fondo pluriennale vincolato al 31 dicembre dell'esercizio 2019
	(a)	(b)	(c)	(d)	(e) = (a)-(b)-(c)-(d)	(f)	(g)	(h)	(i) = (a)+(d)+(e)+(f)+(g)+(h)
<b>01 MISSIONE 1 - Servizi istituzionali, generali e di gestione</b>									
01 Organi istituzionali	0,00	0,00	0,00	0,00	0,00	0,00	0,00	0,00	0,00
02 Segreteria generale	37.606,23	37.606,23	0,00	0,00	0,00	0,00	0,00	0,00	0,00
03 Gestione economica, finanziaria, programmazione, provveditorato	0,00	0,00	0,00	0,00	0,00	0,00	0,00	0,00	0,00
04 Gestione delle entrate tributarie e servizi fiscali	0,00	0,00	0,00	0,00	0,00	0,00	0,00	0,00	0,00
05 Gestione dei beni demaniali e patrimoniali	0,00	0,00	0,00	0,00	0,00	0,00	0,00	0,00	0,00
06 Ufficio tecnico	0,00	0,00	0,00	0,00	0,00	0,00	0,00	0,00	0,00
07 Elezioni e consultazioni popolari - Anagrafe e stato civile	0,00	0,00	0,00	0,00	0,00	0,00	0,00	0,00	0,00
08 Statistica e sistemi informativi	0,00	0,00	0,00	0,00	0,00	0,00	0,00	0,00	0,00
09 Assistenza tecnico-amministrativa agli enti locali	0,00	0,00	0,00	0,00	0,00	0,00	0,00	0,00	0,00
10 Risorse umane	0,00	0,00	0,00	0,00	0,00	0,00	0,00	0,00	0,00
11 Altri servizi generali	871,50	871,50	0,00	0,00	0,00	0,00	0,00	0,00	0,00
12 Politica regionale unitaria per i servizi istituzionali, generali o di gestione (solo per le Regioni)	0,00	0,00	0,00	0,00	0,00	0,00	0,00	0,00	0,00
<b>TOTALE MISSIONE 1 - Servizi istituzionali e generali, di gestione e di controllo</b>	<b>38.477,53</b>	<b>38.477,53</b>	<b>0,00</b>	<b>0,00</b>	<b>0,00</b>	<b>0,00</b>	<b>0,00</b>	<b>0,00</b>	<b>0,00</b>
<b>02 MISSIONE 2 - Giustizia</b>									
01 Uffici giudiziari	0,00	0,00	0,00	0,00	0,00	0,00	0,00	0,00	0,00
02 Casa circondariale e altri servizi	0,00	0,00	0,00	0,00	0,00	0,00	0,00	0,00	0,00
03 Politica regionale unitaria per la giustizia (solo per le Regioni)	0,00	0,00	0,00	0,00	0,00	0,00	0,00	0,00	0,00
<b>TOTALE MISSIONE 2 - Giustizia</b>	<b>0,00</b>	<b>0,00</b>	<b>0,00</b>	<b>0,00</b>	<b>0,00</b>	<b>0,00</b>	<b>0,00</b>	<b>0,00</b>	<b>0,00</b>
<b>03 MISSIONE 3 - Ordine pubblico e sicurezza</b>									
01 Polizia locale e amministrativa	0,00	0,00	0,00	0,00	0,00	0,00	0,00	0,00	0,00
02 Sistema integrato di sicurezza urbana	0,00	0,00	0,00	0,00	0,00	0,00	0,00	0,00	0,00
03 Politica regionale unitaria per l'ordine pubblico e la sicurezza (solo per le Regioni)	0,00	0,00	0,00	0,00	0,00	0,00	0,00	0,00	0,00
<b>TOTALE MISSIONE 3 - Ordine pubblico e sicurezza</b>	<b>0,00</b>	<b>0,00</b>	<b>0,00</b>	<b>0,00</b>	<b>0,00</b>	<b>0,00</b>	<b>0,00</b>	<b>0,00</b>	<b>0,00</b>
<b>04 MISSIONE 4 - Istruzione e diritto allo studio</b>									
01 Istruzione prescolastica	0,00	0,00	0,00	0,00	0,00	0,00	0,00	0,00	0,00
02 Altri ordini di istruzione non universitaria	0,00	0,00	0,00	0,00	0,00	0,00	0,00	0,00	0,00
03 Edilizia scolastica (solo per le Regioni)	0,00	0,00	0,00	0,00	0,00	0,00	0,00	0,00	0,00
04 Istruzione universitaria	0,00	0,00	0,00	0,00	0,00	0,00	0,00	0,00	0,00
05 Istruzione tecnica superiore	0,00	0,00	0,00	0,00	0,00	0,00	0,00	0,00	0,00
06 Servizi ausiliari all'istruzione	0,00	0,00	0,00	0,00	0,00	0,00	0,00	0,00	0,00
07 Diritto allo studio	0,00	0,00	0,00	0,00	0,00	0,00	0,00	0,00	0,00
08 Politica regionale unitaria per l'istruzione e il diritto allo studio (solo per le Regioni)	0,00	0,00	0,00	0,00	0,00	0,00	0,00	0,00	0,00
<b>TOTALE MISSIONE 4 - Istruzione e diritto allo studio</b>	<b>0,00</b>	<b>0,00</b>	<b>0,00</b>	<b>0,00</b>	<b>0,00</b>	<b>0,00</b>	<b>0,00</b>	<b>0,00</b>	<b>0,00</b>
<b>05 MISSIONE 5 - Tutela e valorizzazione dei beni e delle attività culturali</b>									
01 Valorizzazione dei beni di interesse storico	0,00	0,00	0,00	0,00	0,00	0,00	0,00	0,00	0,00
02 Attività culturali e interventi diversi nel settore culturale	0,00	0,00	0,00	0,00	0,00	0,00	0,00	0,00	0,00
03 Politica regionale unitaria per la tutela dei beni e delle attività culturali (solo per le Regioni)	0,00	0,00	0,00	0,00	0,00	0,00	0,00	0,00	0,00
<b>TOTALE MISSIONE 5 - Tutela e valorizzazione dei beni e delle attività culturali</b>	<b>0,00</b>	<b>0,00</b>	<b>0,00</b>	<b>0,00</b>	<b>0,00</b>	<b>0,00</b>	<b>0,00</b>	<b>0,00</b>	<b>0,00</b>
<b>06 MISSIONE 6 - Politiche giovanili, sport e tempo libero</b>									
01 Sport e tempo libero	0,00	0,00	0,00	0,00	0,00	0,00	0,00	0,00	0,00
02 Giovani	0,00	0,00	0,00	0,00	0,00	0,00	0,00	0,00	0,00
03 Politica regionale unitaria per i giovani, lo sport e il tempo libero (solo per le Regioni)	0,00	0,00	0,00	0,00	0,00	0,00	0,00	0,00	0,00
<b>TOTALE MISSIONE 6 - Politiche giovanili, sport e tempo libero</b>	<b>0,00</b>	<b>0,00</b>	<b>0,00</b>	<b>0,00</b>	<b>0,00</b>	<b>0,00</b>	<b>0,00</b>	<b>0,00</b>	<b>0,00</b>
<b>07 MISSIONE 7 - Turismo</b>									
01 Sviluppo e valorizzazione del turismo	0,00	0,00	0,00	0,00	0,00	0,00	0,00	0,00	0,00
02 Politica regionale unitaria per il turismo (solo per le Regioni)	0,00	0,00	0,00	0,00	0,00	0,00	0,00	0,00	0,00
<b>TOTALE MISSIONE 7 - Turismo</b>	<b>0,00</b>	<b>0,00</b>	<b>0,00</b>	<b>0,00</b>	<b>0,00</b>	<b>0,00</b>	<b>0,00</b>	<b>0,00</b>	<b>0,00</b>
<b>08 MISSIONE 8 - Assetto del territorio ed edilizia abitativa</b>									
01 Urbanistica assetto del territorio	0,00	0,00	0,00	0,00	0,00	0,00	0,00	0,00	0,00
02 Edilizia residenziale pubblica e locale e piani di edilizia economico-popolare	0,00	0,00	0,00	0,00	0,00	0,00	0,00	0,00	0,00
03 Politica regionale unitaria per l'assetto del territorio e l'edilizia abitativa (solo per le Regioni)	0,00	0,00	0,00	0,00	0,00	0,00	0,00	0,00	0,00
<b>TOTALE MISSIONE 8 - Assetto del territorio ed edilizia abitativa</b>	<b>0,00</b>	<b>0,00</b>	<b>0,00</b>	<b>0,00</b>	<b>0,00</b>	<b>0,00</b>	<b>0,00</b>	<b>0,00</b>	<b>0,00</b>
<b>09 MISSIONE 9 - Sviluppo sostenibile e tutela del territorio e dell'ambiente</b>									
01 Difesa del suolo	0,00	0,00	0,00	0,00	0,00	0,00	0,00	0,00	0,00
02 Tutela, valorizzazione e recupero ambientale	0,00	0,00	0,00	0,00	0,00	0,00	0,00	0,00	0,00
03 Rifiuti	0,00	0,00	0,00	0,00	0,00	0,00	0,00	0,00	0,00
04 Servizio idrico integrato	0,00	0,00	0,00	0,00	0,00	0,00	0,00	0,00	0,00
05 Aree protette, parchi naturali, protezione naturalistica e forestazione	0,00	0,00	0,00	0,00	0,00	0,00	0,00	0,00	0,00
06 Tutela e valorizzazione delle risorse idriche	0,00	0,00	0,00	0,00	0,00	0,00	0,00	0,00	0,00
07 Sviluppo sostenibile territorio montano piccoli Comuni	0,00	0,00	0,00	0,00	0,00	0,00	0,00	0,00	0,00
08 Qualità dell'aria e riduzione dell'inquinamento	0,00	0,00	0,00	0,00	0,00	0,00	0,00	0,00	0,00
09 Politica regionale unitaria per lo sviluppo sostenibile e la tutela del territorio e dell'ambiente (solo per le Regioni)	0,00	0,00	0,00	0,00	0,00	0,00	0,00	0,00	0,00
<b>TOTALE MISSIONE 9 - Sviluppo sostenibile e tutela del territorio e dell'ambiente</b>	<b>0,00</b>	<b>0,00</b>	<b>0,00</b>	<b>0,00</b>	<b>0,00</b>	<b>0,00</b>	<b>0,00</b>	<b>0,00</b>	<b>0,00</b>
<b>10 MISSIONE 10 - Trasporti e diritto alla mobilità</b>									
01 Trasporto ferroviario	0,00	0,00	0,00	0,00	0,00	0,00	0,00	0,00	0,00
02 Trasporto pubblico locale	0,00	0,00	0,00	0,00	0,00	0,00	0,00	0,00	0,00
03 Trasporto per vie d'acqua	0,00	0,00	0,00	0,00	0,00	0,00	0,00	0,00	0,00
04 Altre modalità di trasporto	0,00	0,00	0,00	0,00	0,00	0,00	0,00	0,00	0,00
05 Viabilità e infrastrutture stradali	0,00	0,00	0,00	0,00	0,00	0,00	0,00	0,00	0,00

COMPOSIZIONE PER MISSIONI E PROGRAMMI DEL FONDO PLURIENNALE VINCOLATO DELL'ESERCIZIO 2019 DEL BILANCIO (Anno 2019)

MISSIONI E PROGRAMMI	Fondo pluriennale vincolato al 31 dicembre dell'esercizio 2018	Spese impegnate negli esercizi precedenti e imputate all'esercizio 2019 e coperte dal fondo pluriennale vincolato	Rilasciamento degli impegni di cui alla lettera b) effettuata nel corso dell'esercizio 2019 (cd. economie di impegno)	Rilasciamento degli impegni di cui alla lettera b) effettuata nel corso dell'esercizio 2019 (cd. economie di impegno) su impegni pluriennali finanziati dal FPV e imputati agli esercizi successivi a 2019	Quota del fondo pluriennale vincolato al 31 dicembre dell'esercizio 2018 rinviata all'esercizio 2020 e successivi	Spese impegnate nell'esercizio 2019 con imputazione all'esercizio 2020 e coperte dal fondo pluriennale vincolato	Spese impegnate nell'esercizio 2019 con imputazione all'esercizio 2021 e coperte dal fondo pluriennale vincolato	Spese impegnate nell'esercizio 2019 con imputazione a esercizi successivi a quelli considerati nel bilancio pluriennale e coperte dal fondo pluriennale vincolato	Fondo pluriennale vincolato al 31 dicembre dell'esercizio 2019
	(a)	(b)	(c)	(d)	(e) = (b)-(c)-(d)	(f)	(g)	(h)	(i) = (a) + (f) + (g) + (h)
06 <i>Politica regionale unitaria per i trasporti e il diritto alla mobilità (solo per le Regioni)</i>	0,00	0,00	0,00	0,00	0,00	0,00	0,00	0,00	0,00
<b>TOTALE MISSIONE 10 - Trasporti e diritto alla mobilità</b>	0,00	0,00	0,00	0,00	0,00	0,00	0,00	0,00	0,00
11 <i>MISSIONE 11 - Soccorso civile</i>									
01 <i>Sistemi di protezione civile</i>	0,00	0,00	0,00	0,00	0,00	0,00	0,00	0,00	0,00
02 <i>Interventi a seguito di calamità naturali</i>	0,00	0,00	0,00	0,00	0,00	0,00	0,00	0,00	0,00
03 <i>Politica regionale unitaria per il soccorso e la protezione civile (solo per le Regioni)</i>	0,00	0,00	0,00	0,00	0,00	0,00	0,00	0,00	0,00
<b>TOTALE MISSIONE 11 - Soccorso civile</b>	0,00	0,00	0,00	0,00	0,00	0,00	0,00	0,00	0,00
12 <i>MISSIONE 12 - Diritti sociali, politiche sociali e famiglia</i>									
01 <i>Interventi per l'infanzia e per i minori</i>	0,00	0,00	0,00	0,00	0,00	0,00	0,00	0,00	0,00
02 <i>Interventi per la disabilità</i>	0,00	0,00	0,00	0,00	0,00	0,00	0,00	0,00	0,00
03 <i>Interventi per gli anziani</i>	0,00	0,00	0,00	0,00	0,00	0,00	0,00	0,00	0,00
04 <i>Interventi per soggetti a rischio di esclusione sociale</i>	0,00	0,00	0,00	0,00	0,00	0,00	0,00	0,00	0,00
05 <i>Interventi per le famiglie</i>	0,00	0,00	0,00	0,00	0,00	0,00	0,00	0,00	0,00
06 <i>Interventi per il diritto alla casa</i>	0,00	0,00	0,00	0,00	0,00	0,00	0,00	0,00	0,00
7 <i>Programmazione e governo della rete dei servizi sociosanitari e sociali</i>	0,00	0,00	0,00	0,00	0,00	0,00	0,00	0,00	0,00
8 <i>Cooperazione e associazionismo</i>	0,00	0,00	0,00	0,00	0,00	0,00	0,00	0,00	0,00
9 <i>Servizio necropsico e dimittente</i>	0,00	0,00	0,00	0,00	0,00	0,00	0,00	0,00	0,00
10 <i>Politica regionale unitaria per i diritti sociali e la famiglia (solo per le Regioni)</i>	0,00	0,00	0,00	0,00	0,00	0,00	0,00	0,00	0,00
<b>TOTALE MISSIONE 12 - Diritti sociali, politiche sociali e famiglia</b>	0,00	0,00	0,00	0,00	0,00	0,00	0,00	0,00	0,00
13 <i>MISSIONE 13 - Tutela della salute</i>									
01 <i>Servizio sanitario regionale - finanziamento ordinario corrente per la garanzia del LEA</i>	0,00	0,00	0,00	0,00	0,00	0,00	0,00	0,00	0,00
02 <i>Servizio sanitario regionale - finanziamento aggiuntivo corrente per livelli di assistenza superiori al LEA</i>	0,00	0,00	0,00	0,00	0,00	0,00	0,00	0,00	0,00
03 <i>Servizio sanitario regionale - finanziamento aggiuntivo corrente per la copertura dello squilibrio di bilancio corrente</i>	0,00	0,00	0,00	0,00	0,00	0,00	0,00	0,00	0,00
04 <i>Servizio sanitario regionale - ripiano di disavanzi sanitari relativi ad esercizi pregressi</i>	0,00	0,00	0,00	0,00	0,00	0,00	0,00	0,00	0,00
05 <i>Servizio sanitario regionale - investimenti sanitari</i>	0,00	0,00	0,00	0,00	0,00	0,00	0,00	0,00	0,00
06 <i>Servizio sanitario regionale - restituzione maggiori gettiti SSN</i>	0,00	0,00	0,00	0,00	0,00	0,00	0,00	0,00	0,00
07 <i>Ulteriori spese in materia sanitaria</i>	0,00	0,00	0,00	0,00	0,00	0,00	0,00	0,00	0,00
08 <i>Politica regionale unitaria per la tutela della salute (solo per le Regioni)</i>	0,00	0,00	0,00	0,00	0,00	0,00	0,00	0,00	0,00
<b>TOTALE MISSIONE 13 - Tutela della salute</b>	0,00	0,00	0,00	0,00	0,00	0,00	0,00	0,00	0,00
14 <i>MISSIONE 14 - Sviluppo economico e competitività</i>									
01 <i>Industria, e PMI e Artigianato</i>	0,00	0,00	0,00	0,00	0,00	0,00	0,00	0,00	0,00
02 <i>Commercio - reti distributive - tutela dei consumatori</i>	0,00	0,00	0,00	0,00	0,00	0,00	0,00	0,00	0,00
03 <i>Ricerca e innovazione</i>	0,00	0,00	0,00	0,00	0,00	0,00	0,00	0,00	0,00
04 <i>Reti e altri servizi di pubblica utilità</i>	0,00	0,00	0,00	0,00	0,00	0,00	0,00	0,00	0,00
05 <i>Politica regionale unitaria per lo sviluppo economico e la competitività (solo per le Regioni)</i>	0,00	0,00	0,00	0,00	0,00	0,00	0,00	0,00	0,00
<b>TOTALE MISSIONE 14 - Sviluppo economico e competitività</b>	0,00	0,00	0,00	0,00	0,00	0,00	0,00	0,00	0,00
15 <i>MISSIONE 15 - Politiche per il lavoro e la formazione professionale</i>									
01 <i>Servizi per lo sviluppo del mercato del lavoro</i>	0,00	0,00	0,00	0,00	0,00	0,00	0,00	0,00	0,00
02 <i>Formazione professionale</i>	0,00	0,00	0,00	0,00	0,00	0,00	0,00	0,00	0,00
03 <i>Sostegno all'occupazione</i>	0,00	0,00	0,00	0,00	0,00	0,00	0,00	0,00	0,00
04 <i>Politica regionale unitaria per il lavoro e la formazione professionale (solo per le Regioni)</i>	0,00	0,00	0,00	0,00	0,00	0,00	0,00	0,00	0,00
<b>TOTALE MISSIONE 15 - Politiche per il lavoro e la formazione professionale</b>	0,00	0,00	0,00	0,00	0,00	0,00	0,00	0,00	0,00
16 <i>MISSIONE 16 - Agricoltura, politiche agroalimentari e pesca</i>									
01 <i>Sviluppo del settore agricolo e del sistema agroalimentare</i>	0,00	0,00	0,00	0,00	0,00	0,00	0,00	0,00	0,00
02 <i>Caccia e pesca</i>	0,00	0,00	0,00	0,00	0,00	0,00	0,00	0,00	0,00
03 <i>Politica regionale unitaria per l'agricoltura, i sistemi agroalimentari, la caccia e la pesca (solo per le Regioni)</i>	0,00	0,00	0,00	0,00	0,00	0,00	0,00	0,00	0,00
<b>TOTALE MISSIONE 16 - Agricoltura, politiche agroalimentari e pesca</b>	0,00	0,00	0,00	0,00	0,00	0,00	0,00	0,00	0,00
17 <i>MISSIONE 17 - Energia e diversificazione delle fonti energetiche</i>									
01 <i>Fonti energetiche</i>	0,00	0,00	0,00	0,00	0,00	0,00	0,00	0,00	0,00
02 <i>Politica regionale unitaria per l'energia e la diversificazione delle fonti energetiche (solo per le Regioni)</i>	0,00	0,00	0,00	0,00	0,00	0,00	0,00	0,00	0,00
<b>TOTALE MISSIONE 17 - Energia e diversificazione delle fonti energetiche</b>	0,00	0,00	0,00	0,00	0,00	0,00	0,00	0,00	0,00
18 <i>MISSIONE 18 - Relazioni con le altre autonomie territoriali e locali</i>									
01 <i>Relazioni finanziarie con le altre autonomie territoriali</i>	0,00	0,00	0,00	0,00	0,00	0,00	0,00	0,00	0,00
02 <i>Politica regionale unitaria per le relazioni con le altre autonomie territoriali e locali (solo per le Regioni)</i>	0,00	0,00	0,00	0,00	0,00	0,00	0,00	0,00	0,00
<b>TOTALE MISSIONE 18 - Relazioni con le altre autonomie territoriali e locali</b>	0,00	0,00	0,00	0,00	0,00	0,00	0,00	0,00	0,00
19 <i>MISSIONE 19 - Relazioni internazionali</i>									
01 <i>Relazioni internazionali e Cooperazione allo sviluppo</i>	0,00	0,00	0,00	0,00	0,00	0,00	0,00	0,00	0,00
02 <i>Cooperazione territoriale (solo per le Regioni)</i>	0,00	0,00	0,00	0,00	0,00	0,00	0,00	0,00	0,00
<b>TOTALE MISSIONE 19 - Relazioni internazionali</b>	0,00	0,00	0,00	0,00	0,00	0,00	0,00	0,00	0,00
<b>TOTALE</b>	<b>38.477,53</b>	<b>38.477,53</b>	<b>0,00</b>	<b>0,00</b>	<b>0,00</b>	<b>0,00</b>	<b>0,00</b>	<b>0,00</b>	<b>0,00</b>

## Comune di Modica

Allegato c) - Fondo crediti di dubbia esigibilità

## COMPOSIZIONE DELL'ACCANTONAMENTO AL FONDO CREDITI DI DUBBIA ESIGIBILITA' E AL FONDO SVALUTAZIONE CREDITI (Anno 2019)

Indice	DENOMINAZIONE	RESIDUI ATTIVI FORMATI NELL'ESERCIZIO CUI SI RIFERISCE IL RENDICONTO (a)	RESIDUI ATTIVI DEGLI ESERCIZI PRECEDENTI (b)	TOTALE RESIDUI ATTIVI (c) = (a) + (b)	IMPORTO MINIMO DEL FONDO (d)	FONDO CREDITI DI DUBBIA ESIGIBILITA' (e)	% di accantonamento al fondo crediti di dubbia esigibilità (f) = (e) / (d)
<b>ENTRATE CORRENTI DI NATURA TRIBUTARIA, CONTRIBUTIVA E PEREQUATIVA</b>							
1010100	Tipologia 101: Imposte, tasse e proventi assimilati di cui accertati per cassa sulla base del principio contabile 3.7 Tipologia 101: Imposte, tasse e proventi assimilati non accertati per cassa	13.960.394,24 0,00 13.960.394,24	59.569.169,95 0,00 59.569.169,95	73.529.564,19 0,00 73.529.564,19	49.880.791,47 0,00 49.880.791,47	49.880.791,47 0,00 49.880.791,47	67,84% 0,00% 67,84%
1010200	Tipologia 102: Tributi destinati al finanziamento della sanità (solo per le Regioni) di cui accertati per cassa sulla base del principio contabile 3.7 Tipologia 102: Tributi destinati al finanziamento della sanità non accertati per cassa	0,00 0,00 0,00	0,00 0,00 0,00	0,00 0,00 0,00	0,00 0,00 0,00	0,00 0,00 0,00	0,00% 0,00% 0,00%
1010300	Tipologia 103: Tributi devoluti e rogati alle autonomie speciali (solo per le Regioni) di cui accertati per cassa sulla base del principio contabile 3.7 Tipologia 103: Tributi devoluti e rogati alle autonomie speciali non accertati per cassa	0,00 0,00 0,00	0,00 0,00 0,00	0,00 0,00 0,00	0,00 0,00 0,00	0,00 0,00 0,00	0,00% 0,00% 0,00%
1010400	Tipologia 104: Compartecipazioni di tributi	0,00	0,00	0,00	0,00	0,00	0,00%
1030100	Tipologia 301: Fondi perequativi da Amministrazioni Centrali	0,00	0,00	0,00	0,00	0,00	0,00%
1030200	Tipologia 302: Fondi perequativi della Regione o Provincia autonoma (solo per gli Enti locali)	0,00	0,00	0,00	0,00	0,00	0,00%
1000000	<b>TOTALE TITOLO 1</b>	<b>13.960.394,24</b>	<b>59.569.169,95</b>	<b>73.529.564,19</b>	<b>49.880.791,47</b>	<b>49.880.791,47</b>	<b>67,84%</b>
<b>TRASFERIMENTI CORRENTI</b>							
2010100	Tipologia 101: Trasferimenti correnti da Amministrazioni pubbliche	3.333.963,57	8.134.803,69	11.468.767,26	-	-	-
2010200	Tipologia 102: Trasferimenti correnti da Famiglie	0,00	0,00	0,00	0,00	0,00	0,00%
2010300	Tipologia 103: Trasferimenti correnti da Imprese	0,00	0,00	0,00	0,00	0,00	0,00%
2010400	Tipologia 104: Trasferimenti correnti da Istituzioni Sociali Private	0,00	0,00	0,00	0,00	0,00	0,00%
2010500	Tipologia 105: Trasferimenti correnti dall'Unione Europea e del Resto del Mondo Trasferimenti correnti dall'Unione Europea Trasferimenti correnti dal Resto del Mondo	0,00 0,00 0,00	43.997,00 43.997,00 0,00	43.997,00 43.997,00 0,00	- - 0,00	- - 0,00	- - 0,00%
2000000	<b>TOTALE TITOLO 2</b>	<b>3.333.963,57</b>	<b>8.178.800,69</b>	<b>11.512.764,26</b>	<b>0,00</b>	<b>0,00</b>	
<b>ENTRATE EXTRABUDGETARIE</b>							
3010000	Tipologia 100: Vendita di beni e servizi e proventi derivanti dalla gestione dei beni	9.766.752,54	27.949.964,23	38.716.721,77	27.104.905,64	27.104.905,64	70,09%
3020000	Tipologia 200: Proventi derivanti dall'attività di controllo e repressione delle irregolarità e degli illeciti	662.404,84	3.726.569,55	4.389.074,39	3.902.385,32	3.902.385,32	89,81%
3030000	Tipologia 300: Interessi attivi	2.095,48	0,00	2.095,48	0,00	0,00	0,00%
3040000	Tipologia 400: Altre entrate da redditi da capitale	0,00	0,00	0,00	0,00	0,00	0,00%
3050000	Tipologia 500: Rimborzi e altre entrate correnti	397.624,83	5.149.562,82	5.547.187,65	0,00	0,00	0,00%
3000000	<b>TOTALE TITOLO 3</b>	<b>10.826.882,69</b>	<b>36.826.196,60</b>	<b>47.653.079,29</b>	<b>31.007.291,56</b>	<b>31.007.291,56</b>	
<b>ENTRATE IN CONTO CAPITALE</b>							
4010000	Tipologia 100: Tributi in conto capitale	0,00	0,00	0,00	0,00	0,00	0,00%
4020000	Tipologia 200: Contributi agli investimenti Contributi agli investimenti da amministrazioni pubbliche Contributi agli investimenti da UE Tipologia 200: Contributi agli investimenti al netto dei contributi da PA e da UE	1.032.500,00 1.032.500,00 0,00 0,00	1.750.000,00 1.750.000,00 0,00 0,00	2.782.500,00 2.782.500,00 0,00 0,00	0,00 - - 0,00	0,00 - - 0,00	0,00% - - 0,00%
4030000	Tipologia 300: Altri trasferimenti in conto capitale Altri trasferimenti in conto capitale da amministrazioni pubbliche Altri trasferimenti in conto capitale da UE Tipologia 300: Altri trasferimenti in conto capitale al netto dei trasferimenti da PA e da UE	2.535.218,92 2.535.218,92 0,00 0,00	7.519.185,10 7.519.185,10 0,00 0,00	10.054.404,02 10.054.404,02 0,00 0,00	0,00 - - 0,00	0,00 - - 0,00	0,00% - - 0,00%
4040000	Tipologia 400: Entrate da alienazione di beni materiali e immateriali	50.500,00	0,00	50.500,00	0,00	0,00	0,00%
4050000	Tipologia 500: Altre entrate in conto capitale	264.983,01	319.228,38	584.211,39	0,00	0,00	0,00%
4000000	<b>TOTALE TITOLO 4</b>	<b>3.882.201,93</b>	<b>9.588.413,48</b>	<b>13.471.615,41</b>	<b>0,00</b>	<b>0,00</b>	
<b>ENTRATE DA RIDUZIONE DI ATTIVITA' FINANZIARIE</b>							
5010000	Tipologia 100: Alienazione di attività finanziarie	0,00	0,00	0,00	0,00	0,00	0,00%
5020000	Tipologia 200: Riscossione crediti di breve termine	0,00	0,00	0,00	0,00	0,00	0,00%
5030000	Tipologia 300: Riscossione crediti di medio-lungo termine	0,00	0,00	0,00	0,00	0,00	0,00%
5040000	Tipologia 400: Altre entrate per riduzione di attività finanziarie	0,00	0,00	0,00	0,00	0,00	0,00%
5000000	<b>TOTALE TITOLO 5</b>	<b>0,00</b>	<b>0,00</b>	<b>0,00</b>	<b>0,00</b>	<b>0,00</b>	
<b>TOTALE GENERALE</b>		<b>28.006.442,43</b>	<b>114.162.580,72</b>	<b>142.169.023,15</b>	<b>80.888.083,03</b>	<b>80.888.083,03</b>	<b>56,90%</b>
<b>DI CUI FONDO CREDITI DI DUBBIA ESIGIBILITA' IN C/CAPITALE</b>		<b>8.888.201,93</b>	<b>9.588.413,48</b>	<b>18.476.615,41</b>	<b>0,00</b>	<b>0,00</b>	<b>0,00%</b>
<b>DI CUI FONDO CREDITI DI DUBBIA ESIGIBILITA' DI PARTE CORRENTE</b>		<b>24.123.240,50</b>	<b>104.574.167,24</b>	<b>123.692.407,74</b>	<b>80.888.083,03</b>	<b>80.888.083,03</b>	<b>62,85%</b>

COMPOSIZIONE FONDO SVALUTAZIONE CREDITI	TOTALE CREDITI	FONDO SVALUTAZIONE CREDITI
RESIDUI ATTIVI NEL CONTO DEL BILANCIO	142.169.023,15	80.888.083,03
CREDITI STRALCIATI DAL CONTO DEL BILANCIO	0,00	0,00
ACCERTAMENTI IMPUTATI AGI ESERCIZI SUCCESSIVI A QUELLO CUI IL RENDICONTO SI RIFERISCE	0,00	0,00
<b>TOTALE</b>	<b>142.169.023,15</b>	<b>80.888.083,03</b>



# Comune di Modica

Allegato n.10 - Rendiconto della Gestione

## VERIFICA EQUILIBRI (Anno 2019)

EQUILIBRIO ECONOMICO-FINANZIARIO		COMPETENZA (ACCERTAMENTI E IMPEGNI IMPUTATI AL 2019)
A) Fondo pluriennale vincolato per spese correnti iscritto in entrata	(+)	38.477,53
AA) Recupero disavanzo di amministrazione esercizio precedente	(-)	3.137.440,64
B) Entrate Titoli 1.00 - 2.00 - 3.00 <i>di cui per estinzione anticipata di prestiti</i>	(+)	56.154.320,20 0,00
C) Entrate Titolo 4.02.06 - Contributi agli investimenti direttamente destinati al rimborso dei prestiti da amministrazioni pubbliche	(+)	0,00
D) Spese Titolo 1.00 - Spese correnti	(-)	47.631.432,43
D1) Fondo pluriennale vincolato di parte corrente (di spesa)	(-)	0,00
E) Spese Titolo 2.04 - Altri trasferimenti in conto capitale	(-)	0,00
E1) Fondo pluriennale vincolato di spesa - titolo 2.04 Altri trasferimenti in conto capitale	(-)	0,00
F1) Spese Titolo 4.00 - Quote di capitale amm.to dei mutui e prestiti obbligazionari <i>di cui per estinzione anticipata di prestiti</i>	(-)	5.197.307,72 0,00
F2) Fondo anticipazioni di liquidità	(-)	0,00
<b>G) Somma finale (G=A-AA+B+C-D-D1-D2-E-E1-F1-F2)</b>		<b>226.616,94</b>
<b>ALTRE POSTE DIFFERENZIALI, PER ECCEZIONI PREVISTE DA NORME DI LEGGE E DAI PRINCIPI CONTABILI, CHE HANNO EFFETTO SULL'EQUILIBRIO EX ARTICOLO 162, COMMA 6, DEL TESTO UNICO DELLE LEGGI SULL'ORDINAMENTO DEGLI ENTI LOCALI</b>		
H) Utilizzo avanzo di amministrazione per spese correnti <i>di cui per estinzione anticipata di prestiti</i>	(+)	0,00 0,00
I) Entrate di parte capitale destinate a spese correnti in base a specifiche disposizioni di legge o dei principi contabili <i>di cui per estinzione anticipata di prestiti</i>	(+)	0,00 0,00
L) Entrate di parte corrente destinate a spese di investimento in base a specifiche disposizioni di legge o dei principi contabili	(-)	0,00
M) Entrate da accensione di prestiti destinate a estinzione anticipata dei prestiti	(+)	0,00
<b>O1) RISULTATO DI COMPETENZA DI PARTE CORRENTE (O1=G+H+I-L+M)</b>		<b>226.616,94</b>
- Risorse accantonate di parte corrente stanziare nel bilancio dell'esercizio 2019	(-)	9.244.046,56
- Risorse vincolate di parte corrente nel bilancio	(-)	0,00
<b>O2) EQUILIBRIO DI BILANCIO DI PARTE CORRENTE</b>		<b>117.568,38</b>
- Variazione accantonamenti di parte corrente effettuata in sede di rendiconto'(+)/(-)	(-)	58.089.334,89

# Comune di Modica

Allegato n.10 - Rendiconto della Gestione

## VERIFICA EQUILIBRI (Anno 2019)

EQUILIBRIO ECONOMICO-FINANZIARIO		COMPETENZA (ACCERTAMENTI E IMPEGNI IMPUTATI AL 2019)
<b>O3) EQUILIBRIO COMPLESSIVO DI PARTE CORRENTE</b>		<b>6.779.782,71</b>
P) Utilizzo avanzo di amministrazione per spese di investimento	(+)	0,00
Q) Fondo pluriennale vincolato per spese in conto capitale iscritto in entrata	(+)	0,00
R) Entrate Titoli 4.00-5.00-6.00	(+)	6.779.782,71
C) Entrate Titolo 4.02.06 - Contributi agli investimenti direttamente destinati al rimborso dei prestiti da amministrazioni pubbliche	(-)	0,00
I) Entrate di parte capitale destinate a spese correnti in base a specifiche disposizioni di legge o dei principi contabili	(-)	0,00
S1) Entrate Titolo 5.02 per Riscossione crediti di breve termine	(-)	8.567,99
S2) Entrate Titolo 5.03 per Riscossione crediti di medio-lungo termine	(-)	0,00
T) Entrate Titolo 5.04 relative a Altre entrate per riduzione di attività finanziarie	(-)	0,00
L) Entrate di parte corrente destinate a spese di investimento in base a specifiche disposizioni di legge o dei principi contabili	(+)	0,00
M) Entrate da accensione di prestiti destinate a estinzione anticipata dei prestiti	(-)	0,00
U) Spese Titolo 2.00 - Spese in conto capitale	(-)	6.256.868,14
U1) Fondo pluriennale vincolato in c/capitale (di spesa)	(-)	0,00
V) Spese Titolo 3.01 per Acquisizioni di attività finanziarie	(-)	95.000,00
E) Spese Titolo 2.04 - Altri trasferimenti in conto capitale	(+)	0,00
<b>Z1) RISULTATO DI COMPETENZA IN C/CAPITALE (Z1 = P+Q+R-C-I-S1-S2-T+L-M-U-U1-U2-V+E)</b>		<b>419.346,58</b>
- Risorse accantonate in c/capitale stanziare nel bilancio dell'esercizio 2019	(-)	0,00
- Risorse vincolate in c/capitale nel bilancio	(-)	0,00
<b>Z2) EQUILIBRIO DI BILANCIO IN C/CAPITALE</b>		<b>419.346,58</b>
- Variazione accantonamenti in c/capitale effettuata in sede di rendiconto (+)/(-)	(-)	0,00
<b>Z3) EQUILIBRIO COMPLESSIVO IN CAPITALE</b>		<b>419.346,58</b>
S1) Entrate Titolo 5.02 per Riscossione crediti di breve termine	(+)	8.567,99
S2) Entrate Titolo 5.03 per Riscossione crediti di medio-lungo termine	(+)	0,00

# Comune di Modica

Allegato n.10 - Rendiconto della Gestione

## VERIFICA EQUILIBRI (Anno 2019)

EQUILIBRIO ECONOMICO-FINANZIARIO		COMPETENZA (ACCERTAMENTI E IMPEGNI IMPUTATI AL 2019)
T) Entrate Titolo 5.04 relative a Altre entrate, per riduzioni di attività finanziarie	(+)	0,00
X1) Spese Titolo 3.02 per Concessione crediti di breve termine	(-)	10.000,00
X2) Spese Titolo 3.03, per Concessione crediti di medio-lungo termine	(-)	0,00
Y) Spese Titolo 3.04 per Altre spese per incremento di attività finanziarie	(-)	0,00
<b>W1) RISULTATO DI COMPETENZA (W/1 = O1+Z1+S1+S2+T-X1-X2-Y)</b>		<b>644.531,51</b>
Risorse accantonate stanziare nel bilancio dell'esercizio 2019		9.244.046,56
Risorse vincolate nel bilancio		0,00
<b>W2/EQUILIBRIO DI BILANCIO</b>		<b>9.244.046,56</b>
Variazione accantonamenti effettuata in sede di rendiconto		58.089.334,89
<b>W3/EQUILIBRIO COMPLESSIVO</b>		<b>-67.106.764,51</b>

### Saldo corrente ai fini della copertura degli investimenti pluriennali:

O1) Risultato di competenza di parte corrente		<b>226.616,94</b>
Utilizzo risultato di amministrazione per il finanziamento di spese correnti (H)	(-)	0,00
Entrate non ricorrenti che non hanno dato copertura a impegni	(-)	0,00
- Risorse accantonate di parte corrente stanziare nel bilancio dell'esercizio 2019	(-)	9.244.046,56
- Variazione accantonamenti di parte corrente effettuata in sede di rendiconto'(+)/(-)	(-)	58.089.334,89
- Risorse vincolate di parte corrente nel bilancio	(-)	0,00
<b>Equilibrio di parte corrente ai fini della copertura degli investimenti plurienn.</b>		<b>-67.106.764,51</b>

**Risultati della Gestione**

I risultati della gestione finanziaria di competenza dell'esercizio 2019 sono riassunti nei quadri generali delle entrate e delle spese riportati di seguito:

ENTRATE	ACCERTAMENTI	INCASSI
Fondo di cassa all'inizio dell'esercizio		176.305,98
Utilizzo avanzo di amministrazione	0,00	
Fondo pluriennale vincolato di parte corrente	38.477,53	
Fondo pluriennale vincolato in c/capitale	0,00	
Titolo 1 – Entrate correnti di natura tributaria, contributiva e perequativa	36.289.274,92	28.499.977,40
Titolo 2 – Trasferimenti correnti	9.023.692,19	6.243.064,61
Titolo 3 – Entrate Extratributarie	10.841.353,09	6.627.477,51
Titolo 4 – Entrate in conto capitale	5.202.981,54	2.525.434,34
Titolo 5 – Entrate da riduzione di attività finanziarie	8.567,99	8.567,99
<b>Totale entrate finali</b>	<b>61.365.869,73</b>	<b>43.904.521,85</b>
Titolo 6 – Accensione di prestiti	1.568.233,18	1.684.052,66
Titolo 7 – Anticipazioni da istituto tesoriere / cassiere	28.044.807,73	28.044.807,73
Titolo 9 – Entrate per conto di terzi e partite di giro	18.281.812,15	18.371.458,17
<b>Totale entrate dell'esercizio</b>	<b>109.260.722,79</b>	<b>92.004.840,41</b>
<b>TOTALE COMPLESSIVO ENTRATE</b>	<b>109.299.200,32</b>	<b>92.181.146,39</b>
<b>DISAVANZO DELL'ESERCIZIO</b>	<b>0,00</b>	
<b>TOTALE A PAREGGIO</b>	<b>109.299.200,32</b>	<b>92.181.146,39</b>

# Relazione Conto Consuntivo 2019

SPESE	IMPEGNI	PAGAMENTI
Disavanzo di amministrazione	3.137.440,64	
Titolo 1 – Spese correnti	47.631.432,43	36.461.868,81
Fondo pluriennale vincolato di parte corrente	0,00	
Titolo 2 – Spese in conto capitale	6.256.868,14	3.125.635,73
Fondo pluriennale vincolato in c/capitale	0,00	
Titolo 3 – Spese per incremento di attività finanziarie	105.000,00	600,00
<b>Totale spese finali</b>	<b>53.993.300,57</b>	<b>39.588.104,54</b>
Titolo 4 – Rimborso di prestiti	5.197.307,72	5.197.307,72
Titolo 5 – Chiusura Anticipazioni da istituto tesoriere / cassiere	28.044.807,73	28.721.396,22
Titolo 7 – Spese per conto di terzi e partite di giro	18.281.812,15	18.527.329,97
<b>Totale spese dell'esercizio</b>	<b>105.517.228,17</b>	<b>92.034.138,45</b>
<b>TOTALE COMPLESSIVO SPESE</b>	<b>108.654.668,81</b>	<b>92.034.138,45</b>
<b>AVANZO DI COMPETENZA/ FONDO DI CASSA</b>	<b>644.531,51</b>	<b>147.007,94</b>
<b>TOTALE A PAREGGIO</b>	<b>109.299.200,32</b>	<b>92.181.146,39</b>

# Relazione Conto Consuntivo 2019

Il risultato di amministrazione, come definito dall'allegato a) al D.lgs. 181/2011 è il seguente:

Allegato a) Risultato di amministrazione				
PROSPETTO DIMOSTRATIVO DEL RISULTATO DI AMMINISTRAZIONE (Anno 2019)				
		GESTIONE		
		RESIDUI	COMPETENZA	TOTALE
Fondo cassa al 1° gennaio 2019				176.305,98
RISCOSSIONI	(+)	10.756.409,43	81.248.430,98	92.004.840,41
PAGAMENTI	(-)	34.109.706,62	57.924.431,83	92.034.138,45
SALDO DI CASSA AL 31 DICEMBRE 2019	(=)			147.007,94
PAGAMENTI per azioni esecutive non regolarizzate al 31 dicembre 2019	(-)			0,00
FONDO DI CASSA AL 31 DICEMBRE 2019	(=)			147.007,94
RESIDUI ATTIVI	(+)	115.495.580,51	28.012.291,81	143.507.872,32
di cui derivanti da accertamenti di tributi effettuati sulla base della stima del dipartimento delle finanze				0,00
RESIDUI PASSIVI	(-)	47.433.459,70	47.592.796,34	95.026.256,04
FONDO PLURIENNALE VINCOLATO PER SPESE CORRENTI	(-)			0,00
FONDO PLURIENNALE VINCOLATO PER SPESE IN CONTO CAPITALE	(-)			0,00
<b>RISULTATO DI AMMINISTRAZIONE AL 31 DICEMBRE 2019 (A)</b>	<b>(=)</b>			<b>48.628.624,22</b>

Va rilevato che il risultato di amministrazione al 31.12.2019 va distinto nelle sue componenti come definite dal D.lgs. 118/2011 nelle seguenti risultanze:

<b>Composizione del risultato di amministrazione al 31 dicembre 2019:</b>	
<b>Parte accantonata</b>	
Fondo crediti di dubbia esigibilità al 31/12/2019	80.888.083,03
Fondo anticipazioni liquidità	44.144.705,29
Fondo perdite società partecipate	0,00
Fondo contenzioso	500.000,00
Altri accantonamenti	7.500,00
<b>Totale parte accantonata (B)</b>	<b>125.540.288,32</b>
<b>Parte vincolata</b>	
Vincoli derivanti da leggi e dai principi contabili	0,00
Vincoli derivanti da trasferimenti	0,00
Vincoli derivanti dalla contrazione di mutui	0,00
Vincoli formalmente attribuiti dall'ente	0,00
Altri vincoli	0,00
<b>Totale parte vincolata (C)</b>	<b>0,00</b>
<b>Parte destinata agli investimenti</b>	
<b>Totale parte destinata agli investimenti (D)</b>	<b>0,00</b>
<b>Totale parte disponibile (E=A-B-C-D)</b>	<b>-76.911.664,10</b>
<b>Se E è negativo, tale importo è iscritto tra le spese del bilancio di previsione come disavanzo da ripianare</b>	

### **Risultato di amministrazione presunto dell'esercizio 2019**

Il risultato di amministrazione presunto dell'esercizio 2019 è stato stimato in euro – 76.911.664,10, la cui composizione è illustrata nel prospetto analitico allegato al Bilancio.

La Corte Costituzionale, con la sentenza n. 4 depositata il 28 gennaio 2020, ha dichiarato l'illegittimità costituzionale dell'art. 2, comma 6 del D.L. 78/2010 e del correlato art. 1, comma 814, della legge di bilancio per il 2018, n. 205/2017, di interpretazione autentica del medesimo art. 6, comma 2, del D.L. 78/2010. Tale disposizione normativa disponeva che "Gli enti destinatari delle anticipazioni di liquidità a valere sul fondo per assicurare la liquidità dei pagamenti, certi, liquidi ed esigibili di cui all'art. 1 del decreto-legge 8 aprile 2013, n. 35, convertito con modificazioni, dalla 6 giugno 2013, n. 64, utilizzano

## Relazione Conto Consuntivo 2019

la quota accantonata nel risultato di amministrazione a seguito dell'acquisizione delle erogazioni, ai fini dell'accantonamento al fondo crediti di dubbia esigibilità nel risultato di amministrazione".

Il legislatore, per dare attuazione alla sentenza della Corte Costituzionale, è intervenuto, in sede di conversione del decreto-legge n. 162/2019 (decreto Milleproroghe), introducendo l'art. 39-ter. La norma dispone che in il disavanzo emergente in applicazione della sentenza possa essere oggetto di un ripiano graduale con quote annuali, a partire dal 2020, di importo pari all'ammontare dell'anticipazione rimborsata nel corso dell'esercizio di riferimento. Conseguentemente l'eventuale peggioramento del disavanzo di amministrazione al 31 dicembre 2019 rispetto all'esercizio precedente, per un importo non superiore all'incremento dell'accantonamento al fondo anticipazione di liquidità effettuato in sede di rendiconto 2019, è ripianato annualmente, a decorrere dall'anno 2020, per un importo pari all'ammontare dell'anticipazione rimborsata nel corso dell'esercizio.

A decorrere dal rendiconto 2019 cessa la possibilità di avvalersi del metodo semplificato nel calcolo del fondo crediti dubbia esigibilità in sede di determinazione del risultato di amministrazione.

Il legislatore, al fine di prevenire l'incremento del numero di enti locali in situazioni di precarietà finanziaria, l'eventuale maggiore disavanzo emergente in sede di approvazione del rendiconto 2019, determinato in misura non superiore alla differenza tra l'importo del fondo crediti dubbia esigibilità accantonato nel risultato di amministrazione in sede di rendiconto 2018, determinato con il metodo semplificato previsto dall'allegato 4/2 annesso al D.Lgs. n. 118/2011 e l'importo del fondo crediti dubbia esigibilità accantonato in sede di rendiconto 2019, determinato nel rispetto dei principi contabili, può essere ripianato in non più di quindici annualità, a decorrere dall'esercizio finanziario 2021, in quote annuali e costanti (l'art. 39-quater, decreto-legge n. 162/2019 (decreto Milleproroghe).

Il risultato di amministrazione presunto dell'esercizio 2019, euro – 76.911.664,10, pertanto, comprende, rispetto all'esercizio 2018, il maggiore accantonamento di euro 58.089.334,89, di cui :

Fondo Anticipazione liquidità (importo da rimborsare al 31.12.2019)	euro 44.144.705,29
Fondo Crediti Dubbia Esigibilità ( maggiore importo da Metodo ordinario)	euro 13.843.806,54

La Giunta comunale , ai sensi dell'art. 39-quater, decreto-legge n. 162/2019 (decreto Milleproroghe). successivamente all'approvazione del Rendiconto 2019 , provvederà a proporre al Consiglio comunale , entro il termine di 45 giorni, il ripiano del maggiore disavanzo del fondo crediti dubbia esigibilità accantonato in sede di rendiconto 2019, euro 13.843.806,54 , in non più di quindici annualità, a decorrere dall'esercizio finanziario 2021, in quote annuali e costanti.



# Comune di Modica

Allegato a) Risultato di amministrazione

## PROSPETTO DIMOSTRATIVO DEL RISULTATO DI AMMINISTRAZIONE (Anno 2019)

		GESTIONE		
		RESIDUI	COMPETENZA	TOTALE
Fondo cassa al 1° gennaio 2019				176.305,98
RISCOSSIONI	(+)	10.756.409,43	81.248.430,98	92.004.840,41
PAGAMENTI	(-)	34.109.706,62	57.924.431,83	92.034.138,45
SALDO DI CASSA AL 31 DICEMBRE 2019	(=)			147.007,94
PAGAMENTI per azioni esecutive non regolarizzate al 31 dicembre 2019	(-)			0,00
FONDO DI CASSA AL 31 DICEMBRE 2019	(=)			147.007,94
RESIDUI ATTIVI	(+)	115.495.580,51	28.012.291,81	143.507.872,32
<i>di cui derivanti da accertamenti di tributi effettuati sulla base della stima del dipartimento delle finanze</i>				0,00
RESIDUI PASSIVI	(-)	47.433.459,70	47.592.796,34	95.026.256,04
FONDO PLURIENNALE VINCOLATO PER SPESE CORRENTI	(-)			0,00
FONDO PLURIENNALE VINCOLATO PER SPESE IN CONTO CAPITALE	(-)			0,00
RISULTATO DI AMMINISTRAZIONE AL 31 DICEMBRE 2019 (A)	(=)			48.628.624,22

### Composizione del risultato di amministrazione al 31 dicembre 2019 :

<b>Parte accantonata</b>		
Fondo crediti di dubbia esigibilità al 31/12/2019		80.888.083,03
Accantonamento residui perenti al 31/12/2019 (solo per le regioni)		0,00
Fondo anticipazioni liquidità		44.144.705,29
Fondo perdite società partecipate		0,00
Fondo contenzioso		500.000,00
Altri accantonamenti		7.500,00
<b>Totale parte accantonata (B)</b>		<b>125.540.288,32</b>
<b>Parte vincolata</b>		
Vincoli derivanti da leggi e dai principi contabili		0,00
Vincoli derivanti da trasferimenti		0,00
Vincoli derivanti dalla contrazione di mutui		0,00
Vincoli formalmente attribuiti dall'ente		0,00
Altri vincoli		0,00
<b>Totale parte vincolata (C)</b>		<b>0,00</b>
<b>Parte destinata agli investimenti</b>		
<b>Totale parte destinata agli investimenti (D)</b>		<b>0,00</b>
<b>Totale parte disponibile (E=A-B-C-D)</b>		<b>48.628.624,22</b>
F) di cui Disavanzo da debito autorizzato e non contratto		0,00
Se E è negativo, tale importo è iscritto tra le spese del bilancio di previsione come disavanzo da ripianare		

**Comune di Modica**

Allegato a/2] Risultato di amministrazione - quote accantonate

**ELENCO ANALITICO DELLE RISORSE ACCANTONATE NEL RISULTATO DI AMMINISTRAZIONE (Anno 2019)**

			Risorse		Variazione degli	
--	--	--	---------	--	------------------	--

[illegible]

	Altri accantonamenti	33.090,00	0,00	0,00	-25.500,00	7.500,00
		0,00	0,00	0,00	0,00	0,00
		0,00	0,00	0,00	0,00	0,00
		0,00	0,00	0,00	0,00	0,00
		0,00	0,00	0,00	0,00	0,00
		0,00	0,00	0,00	0,00	0,00
		0,00	0,00	0,00	0,00	0,00
		0,00	0,00	0,00	0,00	0,00
		0,00	0,00	0,00	0,00	0,00
		0,00	0,00	0,00	0,00	0,00
		0,00	0,00	0,00	0,00	0,00
		0,00	0,00	0,00	0,00	0,00
		0,00	0,00	0,00	0,00	0,00
		0,00	0,00	0,00	0,00	0,00
		0,00	0,00	0,00	0,00	0,00
		0,00	0,00	0,00	0,00	0,00
	TOTALE Altri accantonamenti	33.090,00	0,00	0,00	-25.500,00	7.500,00
	TOTALE	58.206.906,87	0,00	9.244.046,56	58.089.334,89	125.540.288,32

Comune di Modica

This image is a highly magnified, vertical view of a textured surface, possibly a barcode or a microscopic view of a material. It features a dense, repeating pattern of small, dark, rectangular shapes, likely representing individual data points or structural elements. The overall appearance is that of a highly detailed, linear structure.

## ELENCO ANALITICO DELLE RISORSE VINCOLATE NEL RISULTATO DI AMMINISTRAZIONE (Anno 2019)

[illegible]



Totale risorse vincolate dall'Ente al netto di quelle che sono state oggetto di accantonamenti (n/4=(4-4)/4)	0,00	0,00
Totale risorse vincolate da altro al netto di quelle che sono state oggetto di accantonamenti (n/5=(5-5)/5=0)	0,00	0,00
Totale risorse vincolate al netto di quelle che sono state oggetto di accantonamenti (n=4+0)	0,00	0,00

Comune di Modica

**Allegato a/3) Risultato di amministrazione - quote destinate**

**ELENCO ANALITICO DELLE RISORSE DESTINATE AGLI INVESTIMENTI NEL RISULTATO DI AMMINISTRAZIONE (Anno 2019)**

[illegible]

[illegible]



**Comune di Modica**

**Relazione al Rendiconto della Gestione**

**Esercizio 2019**

**Parte Entrata**



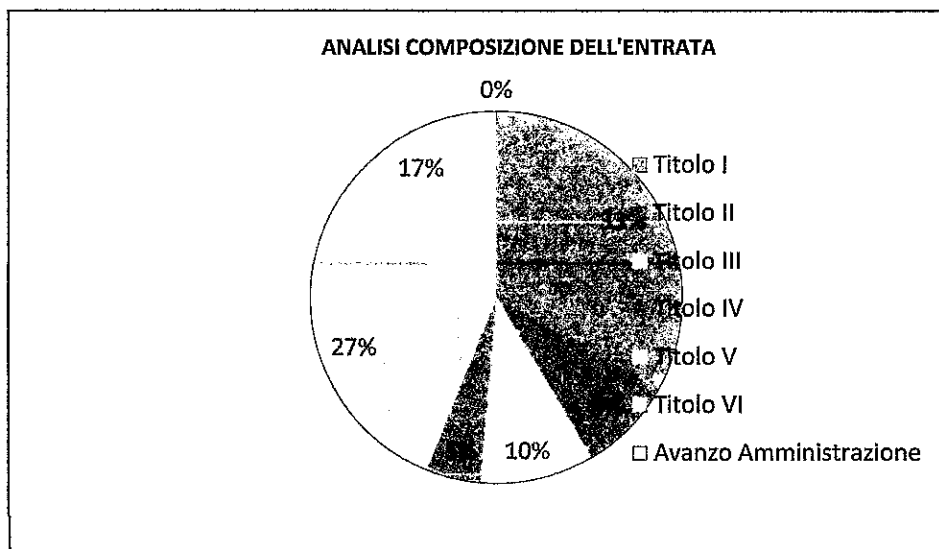
L'entrata è rappresentata nella sua composizione per titoli relativamente agli Accertamenti di Competenza.

I tabulati successivi sviluppano l'analisi delle risorse nel quadriennio evidenziando gli scostamenti dell'anno corrente rispetto all'esercizio precedente e le medie degli accertamenti stessi sul quadriennio considerato.

**ANALISI COMPOSIZIONE ENTRATA PER TITOLI ANNO 2019**

Situazione su Accertato

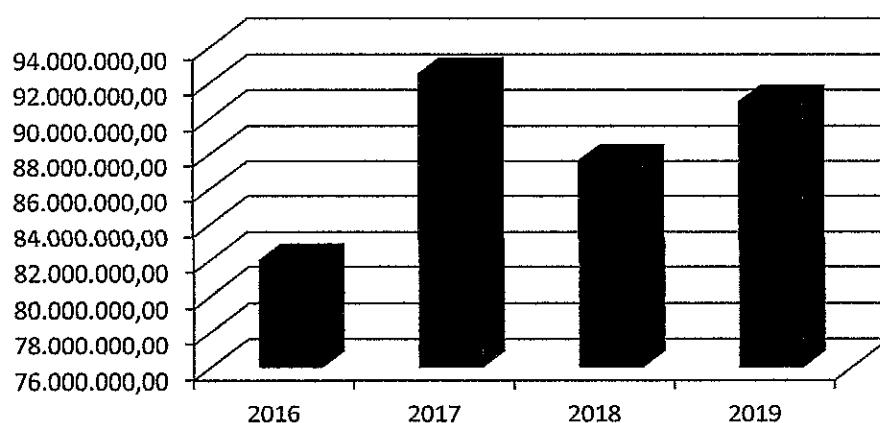
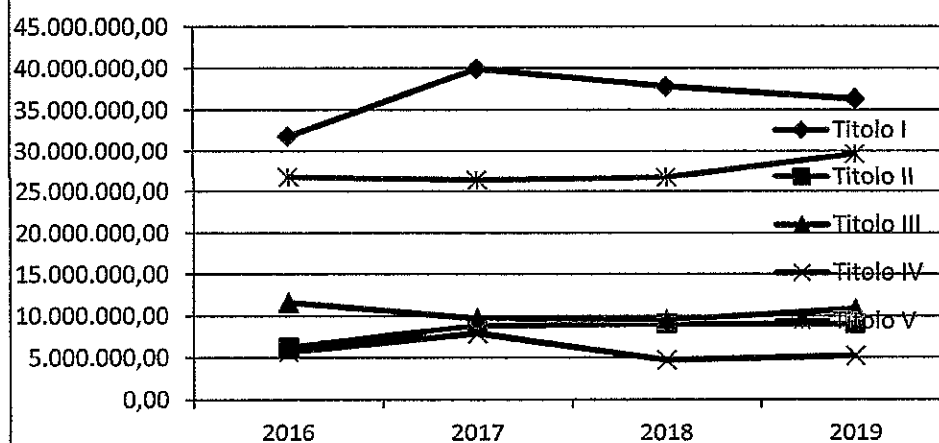
ENTRATE	ACCERTAMENTI	% INCIDENZA
Titolo I - Entrate Tributarie	36.289.274,92	33,21%
Titolo II - Trasferimenti Correnti	9.023.692,19	8,26%
Titolo III - Entrate ExtraTributarie	10.841.353,09	9,92%
Titolo IV - Entrate in Conto Capitale	5.202.981,54	4,76%
Titolo V - Entrate da Mutui e Prestiti	29.621.608,90	27,11%
Titolo VI - Partite di Giro	18.281.812,15	16,73%
Avanzo di Amministrazione / F.P.V.	0,00	0,00%
<b>Totale</b>	<b>109.260.722,79</b>	<b>100%</b>

Descrizione / Note Aggiuntive

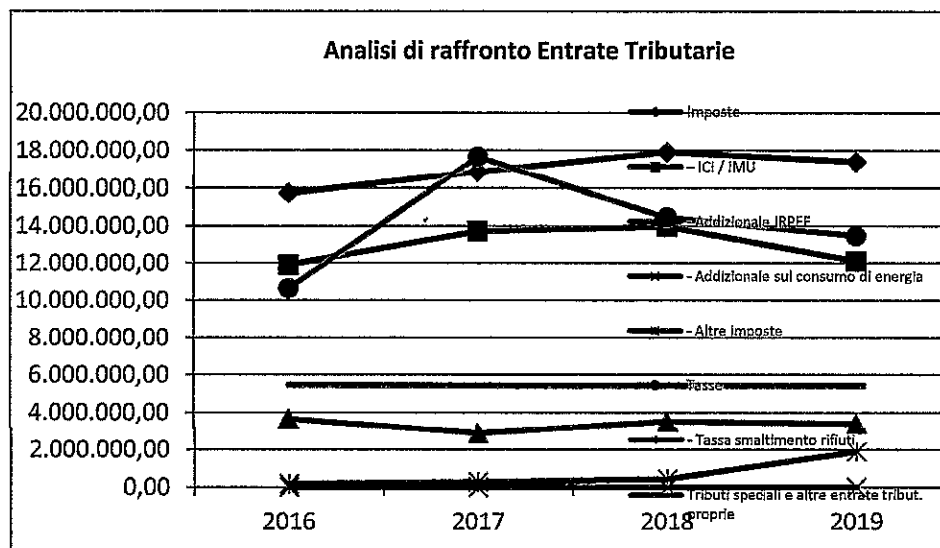
**ANALISI RIEPILOGATIVA ENTRATE PRIMI 5 TITOLI DAL 2016 AL 2019**

Situazione su Accertato

Conto del bilancio	2016	2017	2018	2019	% Scost. 2019/2018	% Scost. 2019/(Media 2016-2017- 2018)
Titolo I – Entrate Tributarie	31.815.128,04	39.922.583,92	37.763.328,19	36.289.274,92	-3,90	-0,58
Titolo II – Trasferimenti Correnti	6.169.644,13	8.757.192,73	9.029.872,68	9.023.692,19	-0,07	13,00
Titolo III – Entrate ExtraTributarie	11.596.222,51	9.688.840,55	9.496.259,75	10.841.353,09	14,16	5,66
<b>Totale Entrate Correnti</b>	<b>49.580.994,68</b>	<b>58.368.617,20</b>	<b>56.289.460,62</b>	<b>56.154.320,20</b>	<b>-0,24</b>	<b>2,57</b>
Titolo IV – Alienazione e Trasferimenti di Capitale	5.689.772,85	7.840.500,91	4.681.047,20	5.202.981,54	11,15	-14,29
Titolo V – Assunzione di Prestiti	26.731.393,41	26.349.670,47	26.691.434,65	29.621.608,90	10,98	11,40
Di cui - Anticipazione di Cassa	24.327.864,70	25.329.820,47	26.657.437,03	28.044.807,73	5,20	10,25
- Mutui Passivi	2.403.528,71	1.000.000,00	20.747,62	1.568.233,18	7.458,62	37,39
<b>Totale Entrate</b>	<b>82.002.160,94</b>	<b>92.558.788,58</b>	<b>87.661.942,47</b>	<b>90.978.910,64</b>	<b>3,78</b>	<b>4,09</b>

**ANALISI RIEPILOGATIVA ENTRATE 2016 - 2019****Trend Riepilogativo Entrate dal 2016 al 2019**

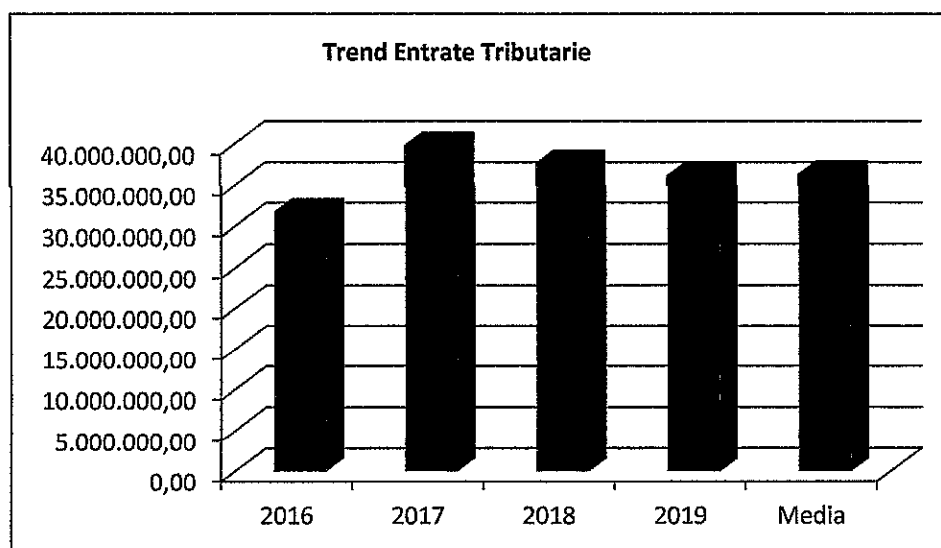
## Relazione Conto Consuntivo 2019



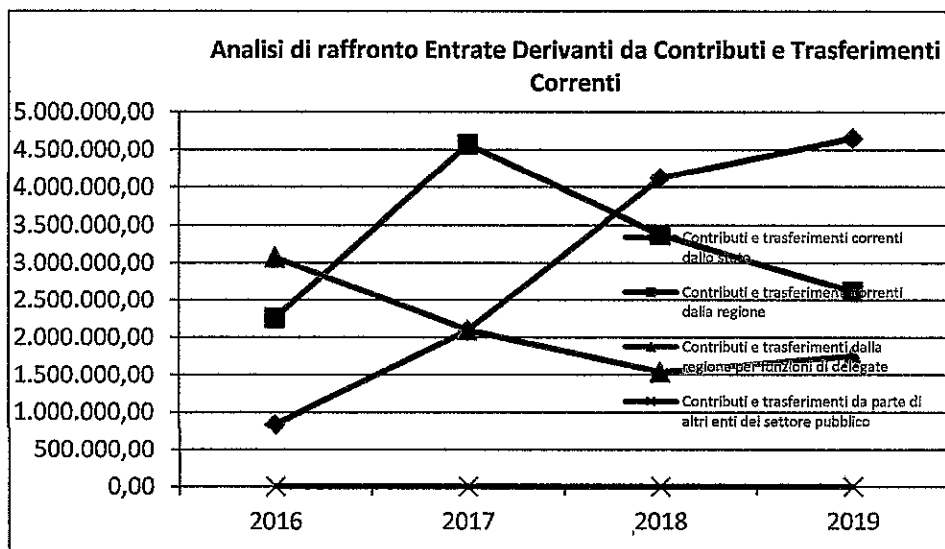
### Descrizione / Note Aggiuntive

## ANALISI ENTRATE TRIBUTARIE - QUADRIENNIO DAL 2016 AL 2019

Situazione su Accertato						
Conto del bilancio	2016	2017	2018	2019	% Scost. 2019/2018	% Scost. 2019 (Media 2016-2017- 2018)
<b>ENTRATE TRIBUTARIE</b>						
<b>Imposte</b>	<b>15.725.423,70</b>	<b>16.857.556,95</b>	<b>17.911.376,51</b>	<b>17.410.928,45</b>	<b>-2,79</b>	<b>3,44</b>
di cui - ICI / IMU	11.896.157,50	13.708.787,07	13.968.477,90	12.109.982,79	-13,30	-8,20
- Addizionale IRPEF	3.664.114,00	2.879.210,91	3.518.063,47	3.400.000,00	-3,36	1,38
- Compartecipazione IRPEF	--	--	--	--	--	--
- Addizionale sul consumo di energia	463,71	1.100,00	263,82	0,00	-100,00	-100,00
- Imposta provinciale di trascrizione	--	--	--	--	--	--
- Imposta sulle assicurazioni R.C. auto	--	--	--	--	--	--
- Altre imposte	164.688,49	268.458,97	424.571,32	1.900.945,66	347,73	564,88
<b>Tasse</b>	<b>10.631.134,37</b>	<b>17.654.302,74</b>	<b>14.435.692,72</b>	<b>13.462.630,11</b>	<b>-6,74</b>	<b>-5,46</b>
di cui - Tassa smaltimento rifiuti	10.631.134,37	17.654.302,74	14.435.692,72	13.462.630,11	-6,74	-5,46
- Tassa occupazione spazi e aree	--	--	--	--	--	--
- Altre tasse	--	--	--	--	--	--
<b>Tributi speciali e altre entrate tribut. proprie</b>	<b>5.458.569,97</b>	<b>5.410.724,23</b>	<b>5.416.258,96</b>	<b>5.415.716,36</b>	<b>-0,01</b>	<b>-0,24</b>
<b>TOTALE GENERALE:</b>	<b>31.815.128,04</b>	<b>39.922.583,92</b>	<b>37.763.328,19</b>	<b>36.289.274,92</b>	<b>-3,90</b>	<b>-0,58</b>



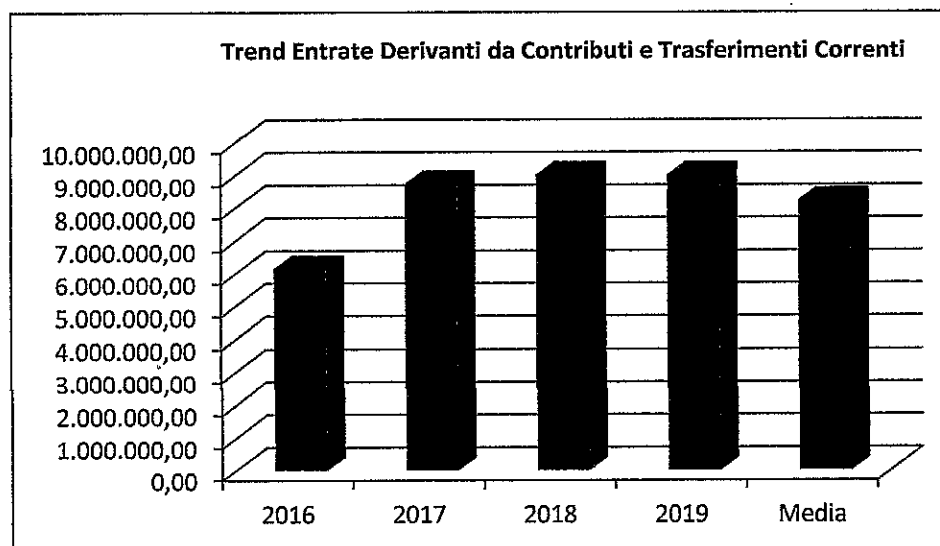
## Relazione Conto Consuntivo 2019



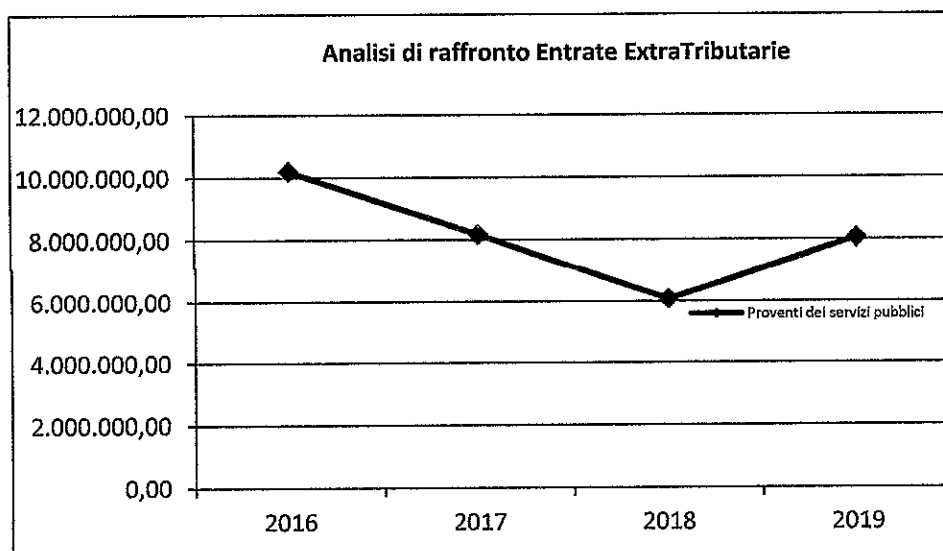
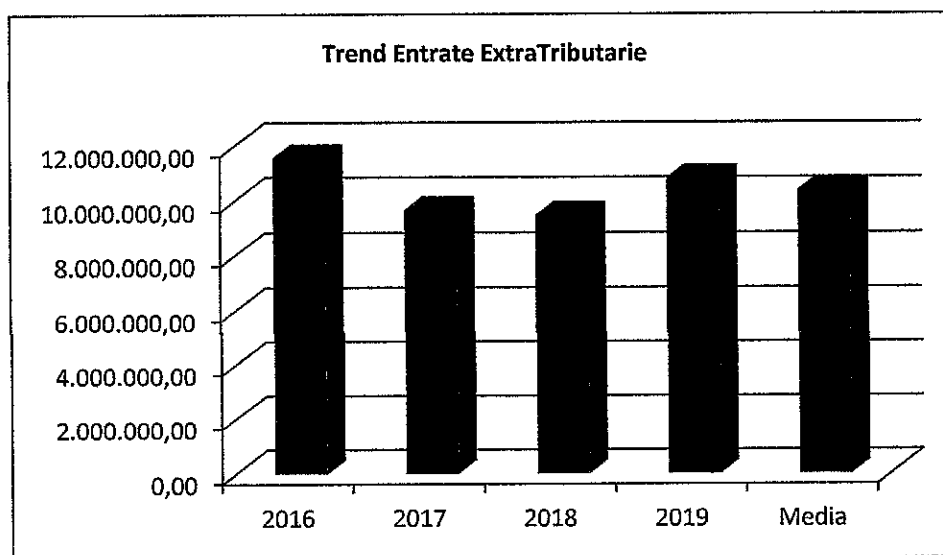
Descrizione / Note Aggiuntive

# ANALISI ENTRATE DERIVANTI DA CONTRIBUTI E TRASFERIMENTI CORRENTI - QUADRIENNO DAL 2016 AL 2019

Situazione su Accertato						
Conto del bilancio	2016	2017	2018	2019	% Scost. 2019/2018	% Scost. 2019/(Media 2016-2017- 2018)
ENTRATE DERIVANTI DA CONTRIBUTI E TRASFERIMENTI CORRENTI DELLO STATO, DELLA REGIONE E DI ALTRI ENTI PUBBLICI						
<b>Contributi e trasferimenti correnti dallo stato</b>	<b>837.967,00</b>	<b>2.089.301,18</b>	<b>4.119.017,56</b>	<b>4.656.630,68</b>	<b>13,05</b>	<b>98,26</b>
di cui – Fondo ordinario	--	--	--	--	--	--
Fondo perequativo fiscalità locale	--	--	--	--	--	--
Fondo per sviluppo investimenti	--	--	--	--	--	--
Fondo consolidato	--	--	--	--	--	--
Fondo per funzioni trasferite	--	--	--	--	--	--
Altri	--	--	--	--	--	--
<b>Contributi e trasferimenti correnti dalla regione</b>	<b>2.255.781,63</b>	<b>4.571.619,76</b>	<b>3.373.001,99</b>	<b>2.616.246,26</b>	<b>-22,44</b>	<b>-23,05</b>
<b>Contributi e trasferimenti dalla regione per funzioni di delegate</b>	<b>3.074.695,50</b>	<b>2.096.271,79</b>	<b>1.537.853,13</b>	<b>1.750.815,25</b>	<b>13,85</b>	<b>-21,71</b>
Contributi e trasferimenti da parte di organismi comunitari e internazionali	--	--	--	--	--	--
<b>Contributi e trasferimenti da parte di altri enti del settore pubblico</b>	<b>1.200,00</b>	<b>0,00</b>	<b>0,00</b>	<b>0,00</b>	<b>0,00</b>	<b>-100,00</b>
di cui - Da province e città metropolitane	--	--	--	--	--	--
- Da comuni e da unioni di comuni	--	--	--	--	--	--
- Da comunità montane	--	--	--	--	--	--
- Da aziende sanitarie ed ospedaliere	--	--	--	--	--	--
- Da aziende di pubblici servizi	--	--	--	--	--	--
- Da altri enti del settore pubblico	1.200,00	0,00	0,00	0,00	0,00	-100,00
<b>TOTALE GENERALE:</b>	<b>6.169.644,13</b>	<b>8.757.192,73</b>	<b>9.029.872,68</b>	<b>9.023.692,19</b>	<b>-0,07</b>	<b>13,00</b>



## Relazione Conto Consuntivo 2019



Descrizione / Note Aggiuntive

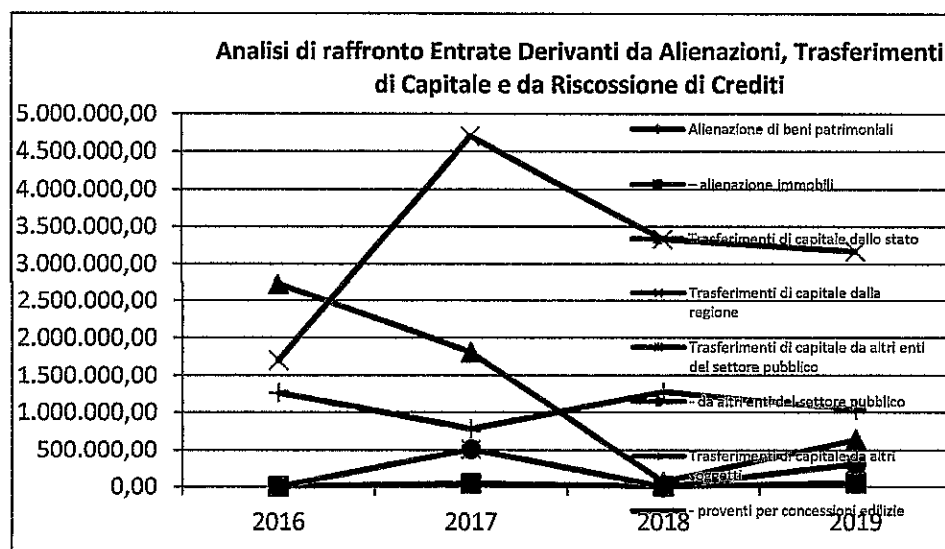
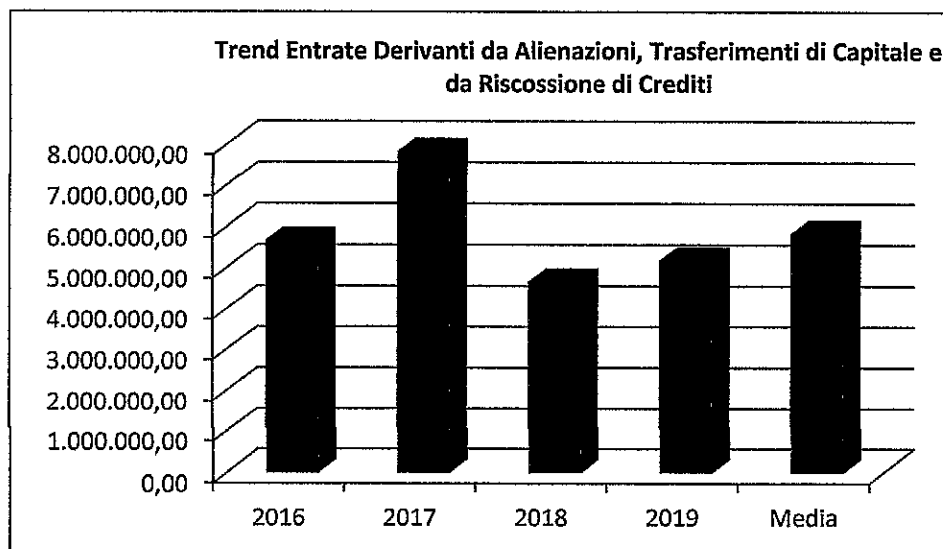


Relazione Conto Consuntivo 2019

**ANALISI ENTRATE EXTRATRIBUTARIE - QUADRIENNIO DAL 2016 AL 2019**

Situazione su Accertato						
Conto del bilancio	2016	2017	2018	2019	% Scost. 2019/2018	% Scost. 2019/(Media 2016-2017- 2018)
<b>ENTRATE EXTRATRIBUTARIE</b>						
<b>Proventi dei servizi pubblici</b>	<b>10.195.977,29</b>	<b>8.177.803,47</b>	<b>6.084.145,48</b>	<b>8.058.664,95</b>	<b>32,45</b>	<b>-1,15</b>
Di cui – Segreteria generale, personale e organizzazione	--	--	--	--	--	--
- Ufficio tecnico	--	--	--	--	--	--
- Anagrafe, stato civile, elettorale, leva e servizio statistico	--	--	--	--	--	--
- Uffici giudiziari	--	--	--	--	--	--
- Polizia Municipale – Risorse Generali	--	--	--	--	--	--
- Polizia Municipale – Risorse finalizzate codice della strada	--	--	--	--	--	--
- Scuola Materna	--	--	--	--	--	--
- Istruzione Elementare	--	--	--	--	--	--
- Istruzione Media	--	--	--	--	--	--
- Assistenza scolastica, trasporto, refezione, altri servizi	--	--	--	--	--	--
- Biblioteche, musei e pinacoteche	--	--	--	--	--	--
- Teatri, attività culturali e servizi diversi nel settore culturale	--	--	--	--	--	--
- Piscine comunali	--	--	--	--	--	--
- Stadio comunale, palazzo dello sport e altri impianti	--	--	--	--	--	--
- Manifestazioni diverse nel settore sportivo e ricreativo	--	--	--	--	--	--
- Servizi turistici	--	--	--	--	--	--
- Manifestazioni turistiche	--	--	--	--	--	--
- Viabilità, circolazione stradale e servizi connessi	--	--	--	--	--	--
- Trasporti pubblici locali e servizi connessi	--	--	--	--	--	--
- Urbanistica e gestione del territorio	--	--	--	--	--	--
- Edilizia residenziale pubblica locale e piani di edilizia economico popolare	--	--	--	--	--	--
- Servizio idrico integrato	--	--	--	--	--	--
- Servizio smaltimento rifiuti	--	--	--	--	--	--
- Asili nido, servizi per l'infanzia e per i minori	--	--	--	--	--	--
- Proventi servizi di prevenzione e riabilitazione	--	--	--	--	--	--
- Strutture residenziali e di ricovero per anziani	--	--	--	--	--	--
- Assistenza, beneficenza pubblica e servizi diversi alla persona	--	--	--	--	--	--
- Servizio necroscopico e cimiteriale	--	--	--	--	--	--
- Altri proventi	--	--	--	--	--	--
<b>Proventi dei beni dell'ente</b>	<b>123.736,87</b>	<b>303.077,54</b>	<b>726.044,30</b>	<b>368.940,33</b>	<b>-49,18</b>	<b>-3,99</b>
di cui - Fitti attivi / canoni / emissione Boc-Bop	67.072,09	232.069,62	83.586,43	126.949,23	51,88	-0,49
- Rit. Personale / canoni concessioni spazi	50.643,95	59.985,18	641.302,14	236.345,37	-63,15	-5,70
- Rimb. economato / titoli obbligazionari	6.020,83	11.022,74	1.155,73	5.645,73	388,50	-6,93
<b>Interessi su anticipazioni e crediti</b>	<b>1.515,66</b>	<b>9.001,82</b>	<b>23.300,33</b>	<b>35.234,20</b>	<b>51,22</b>	<b>212,56</b>
di cui - Da cassa depositi e prestiti	--	--	--	--	--	--
- Da altri enti del settore pubblico	--	--	--	--	--	--
- Da altri soggetti	1.515,66	9.001,82	23.300,33	35.234,20	51,22	212,56
<b>Utili netti delle aziende speciali e partecipate, dividendi di società</b>	<b>--</b>	<b>--</b>	<b>--</b>	<b>--</b>	<b>--</b>	<b>--</b>
<b>Proventi diversi</b>	<b>1.274.992,69</b>	<b>1.198.957,72</b>	<b>2.662.769,64</b>	<b>2.378.513,61</b>	<b>-10,68</b>	<b>38,91</b>
di cui - fitti attivi / canoni / emissione Boc-Bop	133.909,32	149.874,12	171.505,65	299.433,07	74,59	97,30
- Rimb. economato / titoli obbligazionari	1.141.083,37	210.185,11	1.036.723,01	1.768.468,60	70,58	122,17
<b>TOTALE GENERALE:</b>	<b>11.596.222,51</b>	<b>9.688.840,55</b>	<b>9.496.259,75</b>	<b>10.841.353,09</b>	<b>14,16</b>	<b>5,66</b>

## Relazione Conto Consuntivo 2019



### Descrizione / Note Aggiuntive

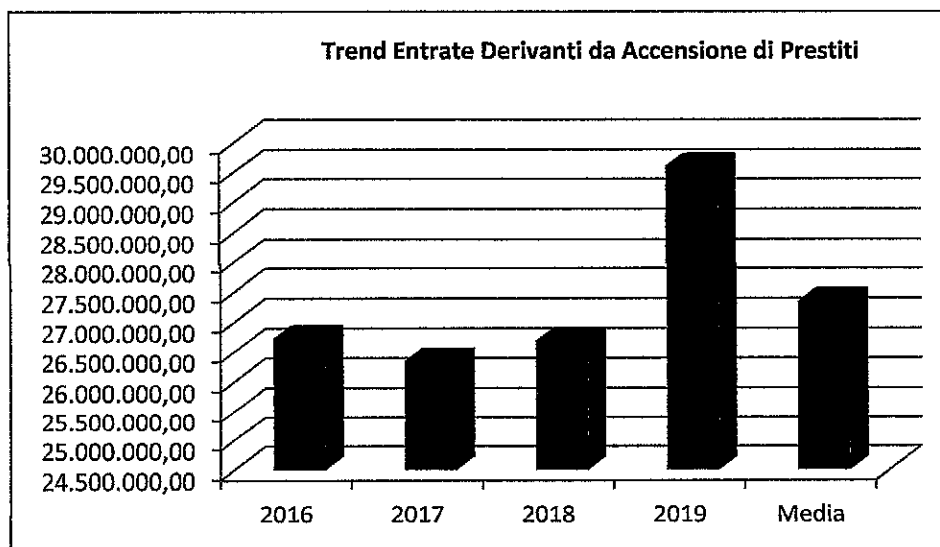
Relazione Conto Consuntivo 2019

**QUADRIENNIO DAL 2016 AL 2019: ANALISI ENTRATE DERIVANTI DA ALIENAZIONI, DA TRASFERIMENTI DI CAPITALE E DA RISCOSSIONE DI CREDITI**

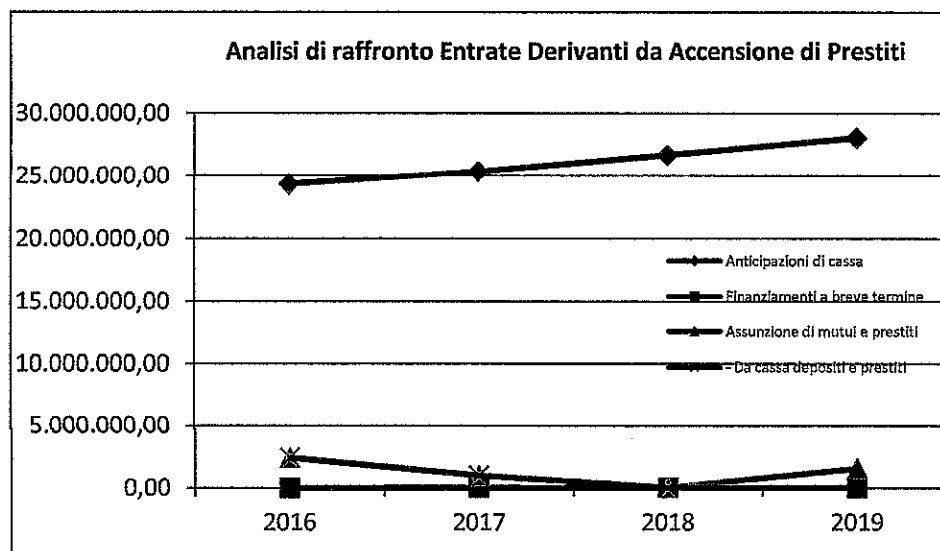
Situazione su Accertato						
Conto del bilancio	2016	2017	2018	2019	% Scost. 2019/2018	% Scost. 2019/(Media 2016-2017- 2018)
<b>ENTRATE DERIVANTI DA ALIENAZIONI, DA TRASFERIMENTI DI CAPITALE E DA RISCOSSIONE CREDITI</b>						
<b>Alienazione di beni patrimoniali</b>	<b>5.833,16</b>	<b>41.695,79</b>	<b>7.805,00</b>	<b>52.552,92</b>	<b>573,32</b>	<b>184,92</b>
di cui – alienazione immobili	5.833,16	41.695,79	7.805,00	52.552,92	573,32	184,92
- alienazione mobili	--	--	--	--	--	--
- alienazione di titoli	--	--	--	--	--	--
<b>Trasferimenti di capitale dallo stato</b>	<b>2.721.348,60</b>	<b>1.807.500,00</b>	<b>68.529,32</b>	<b>641.847,71</b>	<b>836,60</b>	<b>-58,12</b>
<b>Trasferimenti di capitale dalla regione</b>	<b>1.702.376,94</b>	<b>4.702.146,68</b>	<b>3.330.850,91</b>	<b>3.168.067,93</b>	<b>-4,89</b>	<b>-2,37</b>
<b>Trasferimenti di capitale da altri enti del settore pubblico</b>	<b>0,00</b>	<b>509.000,00</b>	<b>0,00</b>	<b>307.833,97</b>	<b>0,00</b>	<b>81,43</b>
di cui – da province e città metropolitane	--	--	--	--	--	--
- da comuni e da unioni di comuni	--	--	--	--	--	--
- da comunità montane	--	--	--	--	--	--
- da aziende sanitarie e ospedaliere	--	--	--	--	--	--
- da aziende di pubblici servizi	--	--	--	--	--	--
- da parte di organismi comun. e internaz.	--	--	--	--	--	--
- da altri enti del settore pubblico	0,00	509.000,00	0,00	307.833,97	0,00	81,43
<b>Trasferimenti di capitale da altri soggetti</b>	<b>1.260.214,15</b>	<b>780.158,44</b>	<b>1.273.861,97</b>	<b>1.032.679,01</b>	<b>-18,93</b>	<b>-6,52</b>
di cui - proventi per concessioni edilizie	1.260.214,15	780.158,44	1.273.861,97	1.032.679,01	-18,93	-6,52
- da imprese	--	--	--	--	--	--
- da altri soggetti	--	--	--	--	--	--
<b>Riscossione di crediti</b>	<b>--</b>	<b>--</b>	<b>--</b>	<b>--</b>	<b>--</b>	<b>--</b>
di cui - da province e città metropolitane	--	--	--	--	--	--
- da comuni e da unioni di comuni	--	--	--	--	--	--
- da comunità montane	--	--	--	--	--	--
- da aziende sanitarie ed ospedaliere	--	--	--	--	--	--
- da aziende di pubblici servizi	--	--	--	--	--	--
- da altri enti del settore pubblico	--	--	--	--	--	--
- prelievi da conti bancari di deposito	--	--	--	--	--	--
- da imprese	--	--	--	--	--	--
- da altri soggetti	--	--	--	--	--	--
<b>TOTALE GENERALE:</b>	<b>5.689.772,85</b>	<b>7.840.500,91</b>	<b>4.681.047,20</b>	<b>5.202.981,54</b>	<b>11,15</b>	<b>-14,29</b>

**ANALISI ENTRATE DERIVANTI DA ACCENSIONI DI PRESTITI - QUADRIENNIO  
DAL 2016 AL 2019**

Situazione su Accertato						
Conto del bilancio	2016	2017	2018	2019	% Scost. 2019/2018	% Scost. 2019/(Media 2016-2017- 2018)
<b>ENTRATE DERIVANTI DA ACCENSIONE DI PRESTITI</b>						
Anticipazioni di cassa	24.327.864,70	25.329.820,47	26.657.437,03	28.044.807,73	5,20	10,25
Finanziamenti a breve termine	0,00	19.850,00	26.500,00	17.135,98	-35,34	10,91
Assunzione di mutui e prestiti	2.403.528,71	1.000.000,00	20.747,62	1.568.233,18	7.458,62	37,39
di cui - Da cassa depositi e prestiti	2.403.528,71	1.000.000,00	20.747,62	0,00	-100,00	-100,00
- Da altri enti del settore pubblico	--	--	--	--	--	--
- Da altri soggetti	--	--	--	--	--	--
Emissione di prestiti obbligazionari	--	--	--	--	--	--
di cui - emissione Boc-Bop	--	--	--	--	--	--
- titoli obbligazionari	--	--	--	--	--	--
<b>TOTALE GENERALE:</b>	<b>26.731.393,41</b>	<b>26.349.670,47</b>	<b>26.691.434,65</b>	<b>29.621.608,90</b>	<b>10,98</b>	<b>11,40</b>



## Relazione Conto Consuntivo 2019



### Descrizione / Note Aggiuntive

**Comune di Modica**

**Relazione al Rendiconto della Gestione**

**Esercizio 2019**

**Parte Spesa**

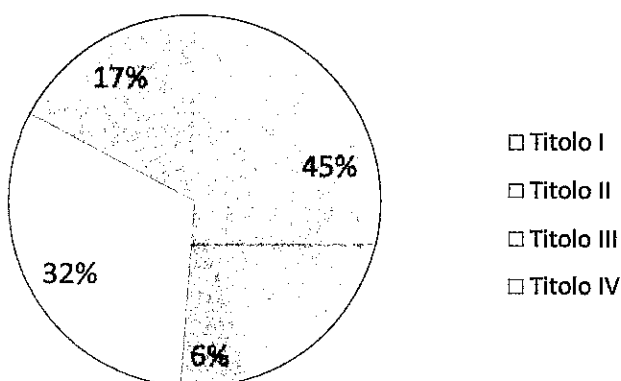


## ANALISI COMPOSIZIONE SPESA PER TITOLI ANNO 2019

Situazione su Impegnato

Spese	Impegni	% Incidenza
Titolo I Spese Correnti	47.631.432,43	45,14%
Titolo II Spese in Conto Capitale	6.361.868,14	6,03%
Titolo III Spese per Rimborso di Prestiti	33.242.115,45	31,50%
Titolo IV Spese per Servizi per Conto di Terzi	18.281.812,15	17,33%
<b>Totale</b>	<b>105.517.228,17</b>	<b>100%</b>

Analisi Composizione della Spesa

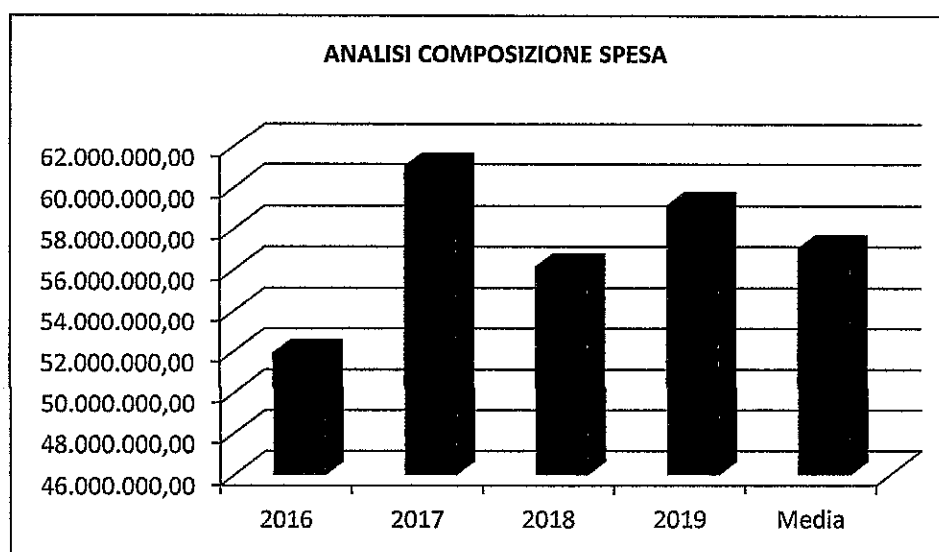


Descrizione / Note Aggiuntive

## Relazione Conto Consuntivo 2019

### ANALISI COMPOSIZIONE SPESA (Totali Primi 3 Titoli)

Situazione su Impegnato							
Conto del bilancio	2016	2017	2018	2019	% Scost. 2019/2018	% Scost. 2019/(Media 2016-2017- 2018)	% Scost. 2019/2016
<b>SPESE</b>							
Titolo I – Spese Correnti	43.890.787,28	50.367.269,67	47.904.133,45	47.631.432,43	-0,57	0,51	8,52
Titolo II – Spese in Conto Capitale	5.717.967,13	8.170.474,34	4.752.553,34	6.361.868,14	33,86	2,39	11,26
Titolo III – Rimborso di Prestiti	26.682.100,32	27.843.851,58	30.182.241,49	33.242.115,45	10,14	17,73	24,59
Di cui - Anticipazione di Cassa	24.327.864,70	25.329.820,47	26.657.437,03	28.044.807,73	5,20	10,25	15,28
- Quota Capitale Mutui	2.354.235,62	2.514.031,11	2.614.934,33	2.719.204,41	3,99	9,01	15,50
<b>Totale Spese</b>	<b>76.290.854,73</b>	<b>86.381.595,59</b>	<b>82.838.928,28</b>	<b>87.235.416,02</b>	<b>5,31</b>	<b>6,60</b>	<b>14,35</b>
<b>Totale Spese al Netto Anticipazione di Cassa</b>	<b>51.962.990,03</b>	<b>61.051.775,12</b>	<b>56.181.491,25</b>	<b>59.190.608,29</b>	<b>5,36</b>	<b>4,95</b>	<b>13,91</b>



#### Descrizione / Note Aggiuntive



**PROSPETTO DELLE SPESE DI BILANCIO PER MISSIONI, PROGRAMMI E MACROAGGREGATI - Allegato e) al Rendiconto - Spese per macroaggregati  
SPESE CORRENTI - IMPEGNI (Anno 2019)**

MISSIONI E PROGRAMMI \ MACROAGGREGATI	Redditi da lavoro dipendente	Imposte e tasse a carico dell'ente	Acquisto di beni e servizi	Trasferimenti correnti	Interessi passivi	Altre spese per redditi da capitale	Rimborsi e poste correttive delle entrate	Altre spese correnti	Totale
	101	102	103	104	107	108	109	110	100
<b>01 MISSIONE 1 - Servizi istituzionali, generali e di gestione</b>									
01 Organi istituzionali	1.096.062,65	32.939,54	1.025.601,28	0,00	0,00	0,00	0,00	0,00	2.154.603,47
02 Segreteria generale	1.080.542,51	72.708,51	372.337,18	0,00	0,00	0,00	0,00	3.195,30	1.528.783,50
03 Gestione economica, finanziaria, programmazione, provveditorato	591.864,09	41.194,85	75.760,19	0,00	0,00	0,00	0,00	0,00	708.819,13
04 Gestione delle entrate tributarie e servizi fiscali	1.000.916,78	68.083,06	133.905,77	0,00	0,00	0,00	0,00	7.172,59	1.210.078,20
05 Gestione dei beni demaniali e patrimoniali	408.783,09	28.856,44	225.477,84	0,00	0,00	0,00	0,00	0,00	663.117,37
06 Ufficio tecnico	493.796,10	33.263,35	84.357,35	0,00	0,00	0,00	0,00	0,00	611.416,80
07 Elezioni e consultazioni popolari - Anagrafe e stato civile	798.537,69	53.767,05	5.299,50	0,00	0,00	0,00	0,00	0,00	857.604,24
08 Statistica e sistemi informativi	0,00	0,00	0,00	0,00	0,00	0,00	0,00	0,00	0,00
09 Assistenza tecnico-amministrativa agli enti locali	0,00	0,00	0,00	0,00	0,00	0,00	0,00	0,00	0,00
10 Risorse umane	0,00	0,00	0,00	0,00	0,00	0,00	0,00	0,00	0,00
11 Altri servizi generali	136.594,89	0,00	128.457,42	729.979,63	0,00	0,00	0,00	1.226.178,67	2.221.210,61
12 Politica regionale unitaria per i servizi istituzionali, generali e di gestione (solo per Regioni)	0,00	0,00	0,00	0,00	0,00	0,00	0,00	0,00	0,00
<b>TOTALE MISSIONE 1 - Servizi istituzionali, generali e di gestione</b>	<b>5.607.097,80</b>	<b>330.812,80</b>	<b>2.051.196,53</b>	<b>729.979,63</b>	<b>0,00</b>	<b>0,00</b>	<b>0,00</b>	<b>1.236.546,56</b>	<b>9.955.633,32</b>
<b>02 MISSIONE 2 - Giustizia</b>									
01 Uffici giudiziari	0,00	0,00	0,00	0,00	0,00	0,00	0,00	0,00	0,00
02 Casa circondariale e altri servizi	0,00	0,00	0,00	0,00	0,00	0,00	0,00	0,00	0,00
<b>TOTALE MISSIONE 2 - Giustizia</b>	<b>0,00</b>	<b>0,00</b>	<b>0,00</b>	<b>0,00</b>	<b>0,00</b>	<b>0,00</b>	<b>0,00</b>	<b>0,00</b>	<b>0,00</b>
<b>03 MISSIONE 3 - Ordine pubblico e sicurezza</b>									
01 Polizia locale e amministrativa	1.505.660,49	102.346,68	59.622,15	0,00	0,00	0,00	0,00	0,00	1.667.629,32
02 Sistema integrato di sicurezza urbana	0,00	0,00	14.980,40	0,00	0,00	0,00	0,00	0,00	14.980,40
<b>TOTALE MISSIONE 3 - Ordine pubblico e sicurezza</b>	<b>1.505.660,49</b>	<b>102.346,68</b>	<b>74.602,55</b>	<b>0,00</b>	<b>0,00</b>	<b>0,00</b>	<b>0,00</b>	<b>0,00</b>	<b>1.682.609,72</b>

**PROSPETTO DELLE SPESE DI BILANCIO PER MISSIONI, PROGRAMMI E MACROAGGREGATI - Allegato e) al Rendiconto - Spese per macroaggregati  
SPESE CORRENTI - IMPEGNI (Anno 2019)**

MISSIONI E PROGRAMMI \ MACROAGGREGATI	Redditi da lavoro dipendente	Imposte e tasse a carico dell'ente	Acquisto di beni e servizi	Trasferimenti correnti	Interessi passivi	Altre spese per redditi da capitale	Rimborsi e poste correttive delle entrate	Altre spese correnti	Totale
	101	102	103	104	107	108	109	110	100
<b>04 MISSIONE 4 - Istruzione e diritto allo studio</b>									
01 Istruzione prescolastica	0,00	0,00	293.569,87	0,00	0,00	0,00	0,00	0,00	293.569,87
02 Altri ordini di istruzione non universitaria	0,00	0,00	881.920,92	302.568,63	0,00	0,00	0,00	0,00	1.184.489,55
04 Istruzione universitaria	0,00	0,00	0,00	10.000,00	0,00	0,00	0,00	0,00	10.000,00
05 Istruzione tecnica superiore	0,00	0,00	0,00	0,00	0,00	0,00	0,00	0,00	0,00
06 Servizi ausiliari all'istruzione	305.203,62	20.635,19	485.000,00	0,00	0,00	0,00	0,00	11.058,00	821.896,81
07 Diritto allo studio	0,00	0,00	0,00	0,00	0,00	0,00	0,00	0,00	0,00
<b>TOTALE MISSIONE 4 - Istruzione e diritto allo studio</b>	<b>305.203,62</b>	<b>20.635,19</b>	<b>1.660.490,79</b>	<b>312.568,63</b>	<b>0,00</b>	<b>0,00</b>	<b>0,00</b>	<b>11.058,00</b>	<b>2.309.956,23</b>
<b>05 MISSIONE 5 - Tutela e valorizzazione dei beni e delle attività culturali</b>									
01 Valorizzazione dei beni di interesse storico	0,00	0,00	0,00	0,00	0,00	0,00	0,00	0,00	0,00
02 Attività culturali e interventi diversi nel settore culturale	379.464,22	25.932,46	104.570,19	30.000,00	0,00	0,00	0,00	93.668,98	633.635,85
<b>TOTALE MISSIONE 5 - Tutela e valorizzazione dei beni e delle attività culturali</b>	<b>379.464,22</b>	<b>25.932,46</b>	<b>104.570,19</b>	<b>30.000,00</b>	<b>0,00</b>	<b>0,00</b>	<b>0,00</b>	<b>93.668,98</b>	<b>633.635,85</b>
<b>06 MISSIONE 6 - Politiche giovanili, sport e tempo libero</b>									
01 Sport e tempo libero	0,00	0,00	25.663,25	0,00	0,00	0,00	0,00	0,00	25.663,25
02 Giovani	0,00	0,00	0,00	0,00	0,00	0,00	0,00	0,00	0,00
<b>TOTALE MISSIONE 6 - Politiche giovanili, sport e tempo libero</b>	<b>0,00</b>	<b>0,00</b>	<b>25.663,25</b>	<b>0,00</b>	<b>0,00</b>	<b>0,00</b>	<b>0,00</b>	<b>0,00</b>	<b>25.663,25</b>
<b>07 MISSIONE 7 - Turismo</b>									
01 Sviluppo e la valorizzazione del turismo	268.098,02	18.373,65	146.904,42	148.551,30	0,00	0,00	0,00	20.000,00	601.927,39
<b>TOTALE MISSIONE 7 - Turismo</b>	<b>268.098,02</b>	<b>18.373,65</b>	<b>146.904,42</b>	<b>148.551,30</b>	<b>0,00</b>	<b>0,00</b>	<b>0,00</b>	<b>20.000,00</b>	<b>601.927,39</b>
<b>08 MISSIONE 8 - Assetto del territorio ed edilizia abitativa</b>									
01 Urbanistica e assetto del territorio	1.128.107,90	75.733,47	325.369,29	0,00	0,00	0,00	0,00	0,00	1.529.210,66

**PROSPETTO DELLE SPESE DI BILANCIO PER MISSIONI, PROGRAMMI E MACROAGGREGATI - Allegato e) al Rendiconto - Spese per macroaggregati  
SPESE CORRENTI - IMPEGNI (Anno 2019)**

MISSIONI E PROGRAMMI \ MACROAGGREGATI	Redditi da lavoro dipendente	Imposte e tasse a carico dell'ente	Acquisto di beni e servizi	Trasferimenti correnti	Interessi passivi	Altre spese per redditi da capitale	Rimborsi e poste correttive delle entrate	Altre spese correnti	Totale
	101	102	103	104	107	108	109	110	100
02 Edilizia residenziale pubblica e locale e piani di edilizia economico-popolare <b>TOTALE MISSIONE 8 - Assetto del territorio ed edilizia abitativa</b>	0,00 1.128.107,90	0,00 75.733,47	0,00 325.369,29	0,00 0,00	0,00 0,00	0,00 0,00	0,00 0,00	8.277,48 8.277,48	8.277,48 1.537.488,14
<b>09 MISSIONE 9 - Sviluppo sostenibile e tutela del territorio e dell'ambiente</b>									
01 Difesa del suolo	0,00	0,00	0,00	0,00	0,00	0,00	0,00	0,00	0,00
02 Tutela, valorizzazione e recupero ambientale	53.394,19	3.584,47	549.314,71	0,00	0,00	0,00	0,00	0,00	606.293,37
03 Rifiuti	490.460,72	32.925,69	10.816.404,15	564.528,67	0,00	0,00	0,00	5.000,00	11.909.319,23
04 Servizio idrico integrato	563.216,08	38.138,34	4.513.569,53	124.749,36	0,00	0,00	0,00	21.251,38	5.260.924,69
05 Aree protette, parchi naturali, protezione naturalistica e forestazione	0,00	0,00	0,00	0,00	0,00	0,00	0,00	0,00	0,00
06 Tutela e valorizzazione delle risorse idriche	0,00	0,00	0,00	0,00	0,00	0,00	0,00	0,00	0,00
07 Sviluppo sostenibile territorio montano piccoli Comuni	0,00	0,00	0,00	0,00	0,00	0,00	0,00	0,00	0,00
08 Qualità dell'aria e riduzione dell'inquinamento	0,00	0,00	0,00	0,00	0,00	0,00	0,00	0,00	0,00
<b>TOTALE MISSIONE 9 - Sviluppo sostenibile e tutela del territorio e dell'ambiente</b>	<b>1.107.070,99</b>	<b>74.648,50</b>	<b>15.879.288,39</b>	<b>689.278,03</b>	<b>0,00</b>	<b>0,00</b>	<b>0,00</b>	<b>26.251,38</b>	<b>17.776.537,29</b>
<b>10 MISSIONE 10 - Trasporti e diritto alla mobilità</b>									
01 Trasporto ferroviario	0,00	0,00	0,00	0,00	0,00	0,00	0,00	0,00	0,00
02 Trasporto pubblico locale	0,00	0,00	222.000,00	0,00	0,00	0,00	0,00	0,00	222.000,00
03 Trasporto per vie d'acqua	0,00	0,00	0,00	0,00	0,00	0,00	0,00	0,00	0,00
04 Altre modalità di trasporto	0,00	0,00	0,00	0,00	0,00	0,00	0,00	0,00	0,00
05 Viabilità e infrastrutture stradali	0,00	0,00	2.328.899,76	0,00	0,00	0,00	0,00	0,00	2.328.899,76
<b>TOTALE MISSIONE 10 - Trasporti e diritto alla mobilità</b>	<b>0,00</b>	<b>0,00</b>	<b>2.550.899,76</b>	<b>0,00</b>	<b>0,00</b>	<b>0,00</b>	<b>0,00</b>	<b>0,00</b>	<b>2.550.899,76</b>
<b>11 MISSIONE 11 - Soccorso civile</b>									
01 Sistema di protezione civile	223.527,00	19.017,43	101.147,91	0,00	0,00	0,00	0,00	0,00	343.692,34

**PROSPETTO DELLE SPESE DI BILANCIO PER MISSIONI, PROGRAMMI E MACROAGGREGATI - Allegato e) al Rendiconto - Spese per macroaggregati  
SPESE CORRENTI - IMPEGNI (Anno 2019)**

MISSIONI E PROGRAMMI \ MACROAGGREGATI	Redditi da lavoro dipendente	Imposte e tasse a carico dell'ente	Acquisto di beni e servizi	Trasferimenti correnti	Interessi passivi	Altre spese per redditi da capitale	Rimborsi e poste correttive delle entrate	Altre spese correnti	Totale
	101	102	103	104	107	108	109	110	100
02 Interventi a seguito di calamità naturali	0,00	0,00	0,00	0,00	0,00	0,00	0,00	0,00	0,00
<b>TOTALE MISSIONE 11 - Soccorso civile</b>	<b>223.527,00</b>	<b>19.017,43</b>	<b>101.147,91</b>	<b>0,00</b>	<b>0,00</b>	<b>0,00</b>	<b>0,00</b>	<b>0,00</b>	<b>343.692,34</b>
<b>12 MISSIONE 12 - Diritti sociali, politiche sociali e famiglia</b>									
01 Interventi per l'infanzia e i minori e per asili nido	0,00	86.230,86	1.550.132,00	0,00	0,00	0,00	0,00	0,00	1.636.362,86
02 Interventi per la disabilità	0,00	0,00	2.175.421,35	0,00	0,00	0,00	0,00	137.800,00	2.313.221,35
03 Interventi per gli anziani	1.194.147,16	0,00	169.502,61	15.865,20	0,00	0,00	0,00	0,00	1.379.514,97
04 Interventi per i soggetti a rischio di esclusione sociale	0,00	0,00	0,00	19.994,00	0,00	0,00	0,00	0,00	19.994,00
05 Interventi per le famiglie	0,00	0,00	0,00	980.442,66	0,00	0,00	0,00	19.000,00	999.442,66
06 Interventi per il diritto alla casa	0,00	0,00	0,00	250,00	0,00	0,00	0,00	0,00	250,00
07 Programmazione e governo della rete dei servizi sociosanitari e sociali	0,00	0,00	0,00	0,00	0,00	0,00	0,00	0,00	0,00
08 Cooperazione e associazionismo	0,00	0,00	0,00	0,00	0,00	0,00	0,00	0,00	0,00
09 Servizio necroscopico e cimiteriale	0,00	0,00	0,00	0,00	0,00	0,00	0,00	0,00	0,00
<b>TOTALE MISSIONE 12 - Diritti sociali, politiche sociali e famiglia</b>	<b>1.194.147,16</b>	<b>86.230,86</b>	<b>3.895.055,96</b>	<b>1.016.551,86</b>	<b>0,00</b>	<b>0,00</b>	<b>0,00</b>	<b>156.800,00</b>	<b>6.348.785,84</b>
<b>13 MISSIONE 13 - Tutela della salute</b>									
01 Servizio sanitario regionale - finanziamento ordinario corrente per la garanzia dei LEA	0,00	0,00	0,00	0,00	0,00	0,00	0,00	0,00	0,00
02 Servizio sanitario regionale - finanziamento aggiuntivo corrente per livelli di assistenza superiori ai LEA	0,00	0,00	0,00	0,00	0,00	0,00	0,00	0,00	0,00
03 Servizio sanitario regionale - finanziamento aggiuntivo corrente per la copertura dello squilibrio di bilancio corrente	0,00	0,00	0,00	0,00	0,00	0,00	0,00	0,00	0,00
04 Servizio sanitario regionale - ripiano di disavanzi sanitari relativi ad esercizi pregressi	0,00	0,00	0,00	0,00	0,00	0,00	0,00	0,00	0,00
05 Servizio sanitario regionale - Investimenti sanitari	0,00	0,00	0,00	0,00	0,00	0,00	0,00	0,00	0,00
06 Servizio sanitario regionale - restituzione maggiori gettiti SSN	0,00	0,00	0,00	0,00	0,00	0,00	0,00	0,00	0,00

**PROSPETTO DELLE SPESE DI BILANCIO PER MISSIONI, PROGRAMMI E MACROAGGREGATI - Allegato e) al Rendiconto - Spese per macroaggregati  
SPESE CORRENTI - IMPEGNI (Anno 2019)**

MISSIONI E PROGRAMMI \ MACROAGGREGATI	Redditi da lavoro dipendente	Imposte e tasse a carico dell'ente	Acquisto di beni e servizi	Trasferimenti correnti	Interessi passivi	Altre spese per redditi da capitale	Rimborsi e poste correttive delle entrate	Altre spese correnti	Totale
	101	102	103	104	107	108	109	110	100
07 Ulteriori spese in materia sanitaria	0,00	0,00	0,00	0,00	0,00	0,00	0,00	0,00	0,00
<b>TOTALE MISSIONE 13 - Tutela della salute</b>	<b>0,00</b>	<b>0,00</b>	<b>0,00</b>	<b>0,00</b>	<b>0,00</b>	<b>0,00</b>	<b>0,00</b>	<b>0,00</b>	<b>0,00</b>
<b>14 MISSIONE 14 - Sviluppo economico e competitività</b>									
01 Industria, PMI e Artigianato	0,00	0,00	0,00	0,00	0,00	0,00	0,00	0,00	0,00
02 Commercio - reti distributive - tutela dei consumatori	482.901,25	32.418,81	29.600,00	19.991,35	0,00	0,00	0,00	0,00	564.911,41
03 Ricerca e innovazione	0,00	0,00	0,00	0,00	0,00	0,00	0,00	0,00	0,00
04 Reti e altri servizi di pubblica utilità	0,00	0,00	0,00	0,00	0,00	0,00	0,00	0,00	0,00
<b>TOTALE MISSIONE 14 - Sviluppo economico e competitività</b>	<b>482.901,25</b>	<b>32.418,81</b>	<b>29.600,00</b>	<b>19.991,35</b>	<b>0,00</b>	<b>0,00</b>	<b>0,00</b>	<b>0,00</b>	<b>564.911,41</b>
<b>15 MISSIONE 15 - Politiche per il lavoro e la formazione professionale</b>									
01 Servizi per lo sviluppo del mercato del lavoro	0,00	0,00	0,00	0,00	0,00	0,00	0,00	0,00	0,00
02 Formazione professionale	0,00	0,00	0,00	0,00	0,00	0,00	0,00	0,00	0,00
03 Sostegno all'occupazione	0,00	0,00	0,00	0,00	0,00	0,00	0,00	0,00	0,00
<b>TOTALE MISSIONE 15 - Politiche per il lavoro e la formazione professionale</b>	<b>0,00</b>	<b>0,00</b>	<b>0,00</b>	<b>0,00</b>	<b>0,00</b>	<b>0,00</b>	<b>0,00</b>	<b>0,00</b>	<b>0,00</b>
<b>16 MISSIONE 16 - Agricoltura, politiche agroalimentari e pesca</b>									
01 Sviluppo del settore agricolo e del sistema agroalimentare	188.645,26	13.011,11	23.778,54	10.000,00	0,00	0,00	0,00	0,00	235.434,91
02 Caccia e pesca	0,00	0,00	0,00	0,00	0,00	0,00	0,00	0,00	0,00
<b>TOTALE MISSIONE 16 - Agricoltura, politiche agroalimentari e pesca</b>	<b>188.645,26</b>	<b>13.011,11</b>	<b>23.778,54</b>	<b>10.000,00</b>	<b>0,00</b>	<b>0,00</b>	<b>0,00</b>	<b>0,00</b>	<b>235.434,91</b>
<b>17 MISSIONE 17 - Energia e diversificazione delle fonti energetiche</b>									
01 Fonti energetiche	0,00	0,00	0,00	0,00	0,00	0,00	0,00	0,00	0,00
<b>TOTALE MISSIONE 17 - Energia e diversificazione delle fonti energetiche</b>	<b>0,00</b>	<b>0,00</b>	<b>0,00</b>	<b>0,00</b>	<b>0,00</b>	<b>0,00</b>	<b>0,00</b>	<b>0,00</b>	<b>0,00</b>

**PROSPETTO DELLE SPESE DI BILANCIO PER MISSIONI, PROGRAMMI E MACROAGGREGATI - Allegato e) al Rendiconto - Spese per macroaggregati  
SPESE CORRENTI - IMPEGNI (Anno 2019)**

MISSIONI E PROGRAMMI \ MACROAGGREGATI	Redditi da lavoro dipendente	Imposte e tasse a carico dell'ente	Acquisto di beni e servizi	Trasferimenti correnti	Interessi passivi	Altre spese per redditi da capitale	Rimborsi e poste correttive delle entrate	Altre spese correnti	Totale
	101	102	103	104	107	108	109	110	100
<b>18 MISSIONE 18 - Relazioni con le altre autonomie territoriali e locali</b>									
01 Relazioni finanziarie con le altre autonomie territoriali	0,00	0,00	0,00	0,00	0,00	0,00	0,00	0,00	0,00
<b>TOTALE MISSIONE 18 - Relazioni con le altre autonomie territoriali e locali</b>	<b>0,00</b>	<b>0,00</b>	<b>0,00</b>	<b>0,00</b>	<b>0,00</b>	<b>0,00</b>	<b>0,00</b>	<b>0,00</b>	<b>0,00</b>
<b>19 MISSIONE 19 - Relazioni internazionali</b>									
01 Relazioni internazionali e Cooperazione allo sviluppo	0,00	0,00	0,00	0,00	0,00	0,00	0,00	0,00	0,00
<b>TOTALE MISSIONE 19 - Relazioni internazionali</b>	<b>0,00</b>	<b>0,00</b>	<b>0,00</b>	<b>0,00</b>	<b>0,00</b>	<b>0,00</b>	<b>0,00</b>	<b>0,00</b>	<b>0,00</b>
<b>20 MISSIONE 20 - Fondi e accantonamenti</b>									
01 Fondo di riserva	0,00	0,00	0,00	0,00	0,00	0,00	0,00	0,00	0,00
02 Fondo crediti di dubbia esigibilità	0,00	0,00	0,00	0,00	0,00	0,00	0,00	0,00	0,00
03 Altri fondi	0,00	0,00	0,00	0,00	0,00	0,00	0,00	0,00	0,00
<b>TOTALE MISSIONE 20 - Fondi e accantonamenti</b>	<b>0,00</b>	<b>0,00</b>	<b>0,00</b>	<b>0,00</b>	<b>0,00</b>	<b>0,00</b>	<b>0,00</b>	<b>0,00</b>	<b>0,00</b>
<b>50 MISSIONE 50 - Debito pubblico</b>									
01 Quota interessi ammortamento mutui e prestiti obbligazionari	0,00	0,00	0,00	0,00	3.064.256,98	0,00	0,00	0,00	3.064.256,98
<b>TOTALE MISSIONE 50 - Debito pubblico</b>	<b>0,00</b>	<b>0,00</b>	<b>0,00</b>	<b>0,00</b>	<b>3.064.256,98</b>	<b>0,00</b>	<b>0,00</b>	<b>0,00</b>	<b>3.064.256,98</b>
<b>60 MISSIONE 60 - Anticipazioni finanziarie</b>									
01 Restituzione anticipazioni di tesoreria	0,00	0,00	0,00	0,00	0,00	0,00	0,00	0,00	0,00
<b>TOTALE MISSIONE 60 - Anticipazioni finanziarie</b>	<b>0,00</b>	<b>0,00</b>	<b>0,00</b>	<b>0,00</b>	<b>0,00</b>	<b>0,00</b>	<b>0,00</b>	<b>0,00</b>	<b>0,00</b>
<b>TOTALE MACROAGGREGATI</b>	<b>12.389.923,71</b>	<b>799.160,96</b>	<b>26.868.567,58</b>	<b>2.956.920,80</b>	<b>3.064.256,98</b>	<b>0,00</b>	<b>0,00</b>	<b>1.552.602,40</b>	<b>47.631.432,43</b>

# Comune di Modica

Anzianità dei Residui (ESERCIZIO 2019)

Analisi 'anzianità' dei residui (AL 01/01/2019)									
Residui	Esercizi Precedenti	2015	2016	2017	2018	2019	Totale		
Titolo I - Entrate correnti di natura tributaria, contributiva e perequativa	19.912.645,49	8.812.979,35	6.930.770,93	14.521.282,01	15.753.542,92	0,00	65.931.220,70		
Titolo II - Trasferimenti correnti	2.505.198,41	1.722.395,32	1.389.717,17	1.174.781,29	1.940.044,49	0,00	8.732.136,68		
Titolo III - Entrate extratributarie	14.054.114,81	4.250.820,67	7.604.724,73	6.662.157,44	6.869.386,06	0,00	39.441.203,71		
Titolo IV - Entrate in conto capitale	2.917.173,56	62.132,97	3.271.719,84	2.118.755,82	2.424.286,02	0,00	10.794.068,21		
Titolo V - Entrate da riduzione di attività finanziarie	0,00	0,00	0,00	0,00	0,00	0,00	0,00		
Titolo VI - Accensione prestiti	17.104,36	0,00	737.605,31	115.392,35	20.746,51	0,00	890.848,53		
Titolo VII - Anticipazioni da istituto tesoriere/cassiere	0,00	0,00	0,00	0,00	0,00	0,00	0,00		
Titolo IX - Entrate per conto terzi e partite di giro	224.332,24	92.918,49	234.478,72	4.696,45	97.040,24	0,00	653.466,14		
<b>Totale Residui Attivi</b>	<b>39.630.568,87</b>	<b>14.941.246,80</b>	<b>20.169.016,70</b>	<b>24.597.065,36</b>	<b>27.105.046,24</b>	<b>0,00</b>	<b>126.442.943,97</b>		
Titolo I - Spese correnti	6.971.868,82	2.187.570,66	9.338.708,85	14.790.910,43	21.818.727,17	0,00	55.107.785,93		
Titolo II - Spese in conto capitale	1.440.079,81	162.135,74	1.852.202,72	3.021.112,16	2.742.214,41	0,00	9.217.744,84		
Titolo III - Spese per incremento attività finanziarie	0,00	0,00	0,00	0,00	8.877,48	0,00	8.877,48		
Titolo IV - Rimborso Prestiti	0,00	0,00	0,00	0,00	0,00	0,00	0,00		
Titolo V - Chiusura Anticipazioni ricevute da istituto tesoriere/cassiere	0,00	0,00	0,00	0,00	18.453.435,67	0,00	18.453.435,67		
Titolo VII - Uscite per conto terzi e partite di giro	816.084,36	138.983,33	454.423,58	47.314,57	1.465.373,71	0,00	2.922.179,55		
<b>Totale Residui Passivi</b>	<b>9.228.032,99</b>	<b>2.488.689,73</b>	<b>11.645.335,15</b>	<b>17.859.337,16</b>	<b>44.488.628,44</b>	<b>0,00</b>	<b>85.710.023,47</b>		

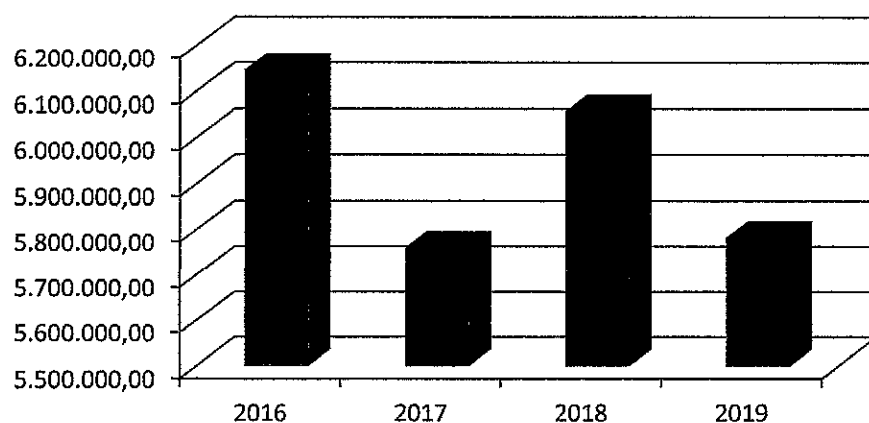
Analisi 'anzianità' dei residui (AL 31/12/2019)									
Residui	Esercizi Precedenti	2015	2016	2017	2018	2019	Totale		
Titolo I - Entrate correnti di natura tributaria, contributiva e perequativa	18.602.084,82	8.618.362,98	6.525.324,84	13.532.984,23	12.290.413,08	13.960.394,24	73.529.564,19		
Titolo II - Trasferimenti correnti	2.498.088,22	1.722.395,32	1.389.717,17	1.093.261,84	1.475.338,14	3.333.963,57	11.512.764,26		
Titolo III - Entrate extratributarie	13.587.923,64	4.095.525,74	7.495.955,45	6.479.422,13	5.167.369,64	6.828.882,69	43.655.079,29		
Titolo IV - Entrate in conto capitale	2.868.885,81	62.132,97	3.249.652,86	2.118.755,82	1.288.986,02	3.883.201,93	13.471.615,41		
Titolo V - Entrate da riduzione di attività finanziarie	0,00	0,00	0,00	0,00	0,00	0,00	0,00		
Titolo VI - Accensione prestiti	17.104,36	0,00	726.840,35	10.337,83	20.746,51	0,00	775.029,05		
Titolo VII - Anticipazioni da istituto tesoriere/cassiere	0,00	0,00	0,00	0,00	0,00	0,00	0,00		
Titolo IX - Entrate per conto terzi e partite di giro	224.332,24	92.918,49	234.478,72	4.696,45	1.544,84	5.849,38	563.820,12		
<b>Totale Residui Attivi</b>	<b>37.798.419,09</b>	<b>14.591.335,50</b>	<b>19.621.969,39</b>	<b>23.239.458,30</b>	<b>20.244.398,23</b>	<b>28.012.291,81</b>	<b>143.507.872,32</b>		
Titolo I - Spese correnti	4.417.607,38	1.847.969,44	7.676.768,07	12.761.652,45	13.886.859,31	23.216.516,03	63.807.372,68		
Titolo II - Spese in conto capitale	660.691,18	129.932,62	1.285.447,94	2.486.494,14	1.644.194,53	5.301.268,97	11.508.029,38		
Titolo III - Spese per incremento attività finanziarie	0,00	0,00	0,00	0,00	8.277,48	105.000,00	113.277,48		
Titolo IV - Rimborso Prestiti	0,00	0,00	0,00	0,00	0,00	0,00	0,00		
Titolo V - Chiusura Anticipazioni ricevute da istituto tesoriere/cassiere	0,00	0,00	0,00	0,00	0,00	17.776.847,18	17.776.847,18		
Titolo VII - Uscite per conto terzi e partite di giro	314.389,35	101.978,80	156.657,34	46.105,60	8.434,07	1.193.164,16	1.820.729,32		
<b>Totale Residui Passivi</b>	<b>5.392.687,91</b>	<b>2.079.880,86</b>	<b>9.118.873,35</b>	<b>15.294.252,19</b>	<b>15.547.765,39</b>	<b>47.592.796,34</b>	<b>95.026.256,04</b>		

## Relazione Conto Consuntivo 2019

### ANALISI INDEBITAMENTO DAL 2016 AL 2019

Situazione su Impegnato					
Conto del bilancio	2016	2017	2018	2019	% Scost. 2019/2018
Interessi Passivi	3.792.876,71	3.247.053,90	3.443.501,71	3.064.256,98	-11,01
Quota Capitale Mutui	2.354.235,62	2.514.031,11	2.614.934,33	2.719.204,41	3,99
<b>Totale</b>	<b>6.147.112,33</b>	<b>5.761.085,01</b>	<b>6.058.436,04</b>	<b>5.783.461,39</b>	<b>-4,54</b>
<b>Variazione Annuale Assoluta</b>		<b>-386.027,32</b>	<b>297.351,03</b>	<b>-274.974,65</b>	

**Trend Costo Indebitamento**



Descrizione / Note Aggiuntive



L'indebitamento dell'Ente ha avuto la seguente evoluzione:				
	2016	2017	2018	2019
Residuo debito	24.511.914,42	23.326.800,28	21.771.643,57	20.399.453,11
Nuovi prestiti				
Prestiti rimborsati	1.185.114,23	1.309.000,59	1.372.190,46	1.490.766,97
Estinzioni anticipate				
Altre variazioni (da specificare)		- 246.156,12		
Totale fine anno	23.326.800,19	21.771.643,57	20.399.453,11	18.908.686,14

**Comune di Modica**

**Relazione al Rendiconto della Gestione**

**Esercizio 2019**

**Servizi Domanda Individuale**



Viene infine esposta l'Analisi della Gestione dei Servizi a Domanda Individuale aventi una natura economica significativa, in quanto caratterizzati da entrate reperibili mediante l'applicazione di tariffe e tributi speciali, ovvero aventi una configurazione di carattere produttivo.

Le analisi dei recuperi ricavi / costi possono indirizzare il controllo gestionale di ciascun ente verso politiche di recuperi mirati a rendere più economici i servizi pur tenendo conto dell'efficienza ed efficacia dei medesimi.

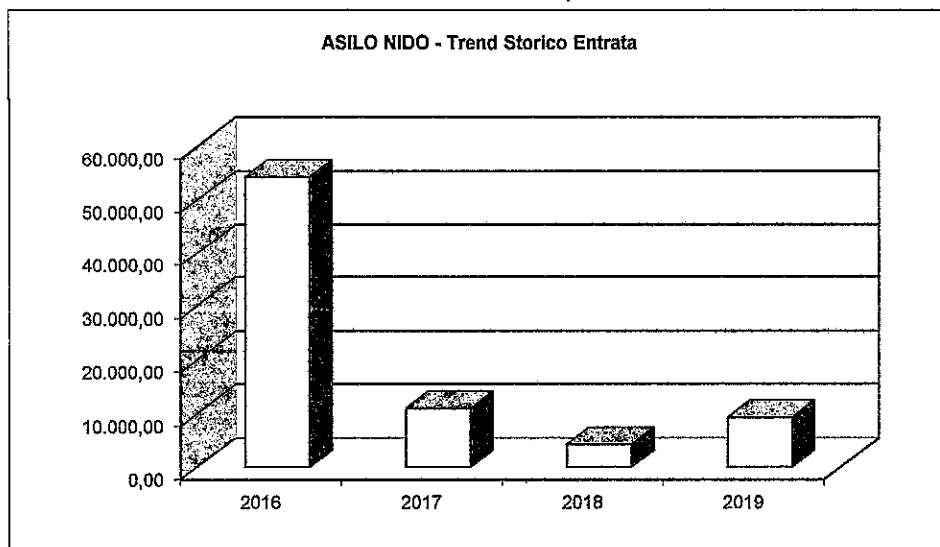
(Esemplificazione di Servizi interessati: servizio idrico integrato, mensa, trasporto alunni, peso pubblico, illuminazione votiva, etc...)

**ANALISI SERVIZIO DOMANDA INDIVIDUALE DAL 2016 AL 2019****Servizio a Domanda Individuale 001 - ASILO NIDO**

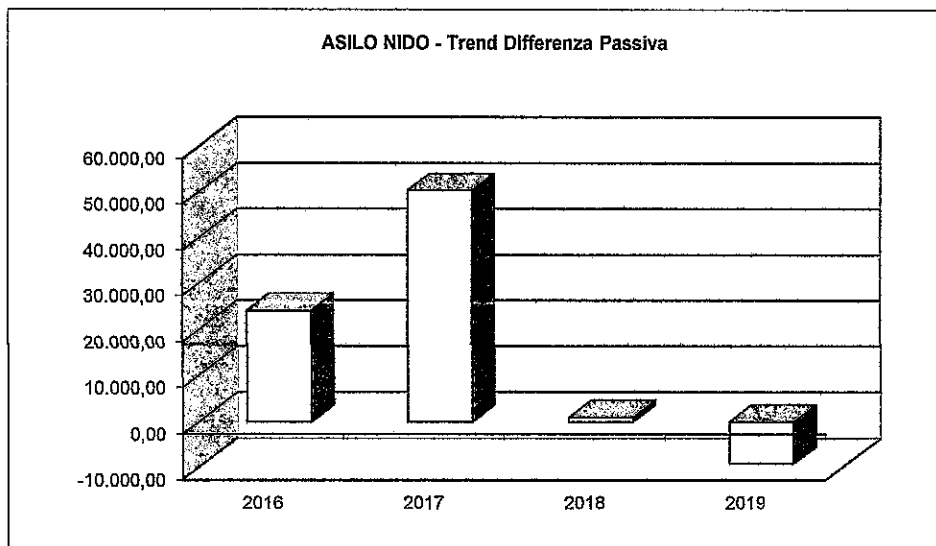
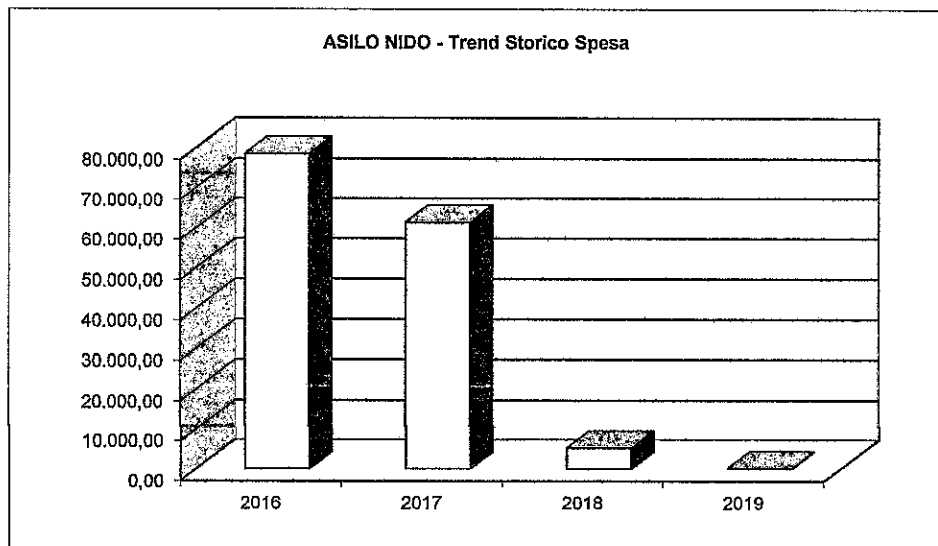
Trend Storico Voci di Entrata	2016	2017	2018	2019	% Scost. 2019/2018	% Scost. 2019/(Med ia 2016- 2017-2018)
550 / 1410 / 99 - 3.01.0550 - PROVENTI SERVIZI INFANZIA	54.355,51	10.957,45	4.297,00	9.295,00	116,31	-59,94
<b>Totale</b>	<b>54.355,51</b>	<b>10.957,45</b>	<b>4.297,00</b>	<b>9.295,00</b>	<b>116,31</b>	<b>-59,94</b>

Trend Storico Voci di Spesa	2016	2017	2018	2019	% Scost. 2019/2018	% Scost. 2019/(Med ia 2016- 2017-2018)
3750 / 6100 / 10 - 1.10.01.01 - PERSONALE - RETRIBUZIONE ASILO NIDO -	53.563,83	43.934,11	3.551,42	0,00	-100,00	-100,00
3750 / 6100 / 20 - 1.10.01.01 - PERSONALE - CONTRIBUTI C/ ENTE -	15.079,82	11.705,09	901,23	0,00	-100,00	-100,00
3760 / 6210 / 99 - 1.10.01.02 - SPESE FUNZIONAMENTO ASILO NIDO	3.331,11	1.960,00	500,00	183,50	-63,30	-90,49
3810 / 6230 / 99 - 1.10.01.07 - IRAP	6.476,98	3.729,13	287,86	0,00	-100,00	-100,00
<b>Totale</b>	<b>78.451,73</b>	<b>61.328,33</b>	<b>5.240,50</b>	<b>183,50</b>	<b>-96,50</b>	<b>-99,62</b>

	2016	2017	2018	2019
<b>Differenza Passiva</b>	24.096,22	50.370,88	943,50	-9.111,50
<b>Totale a Pareggio</b>	78.451,73	61.328,33	5.240,50	183,50



## Relazione Conto Consuntivo 2019



Descrizione / Note Aggiuntive

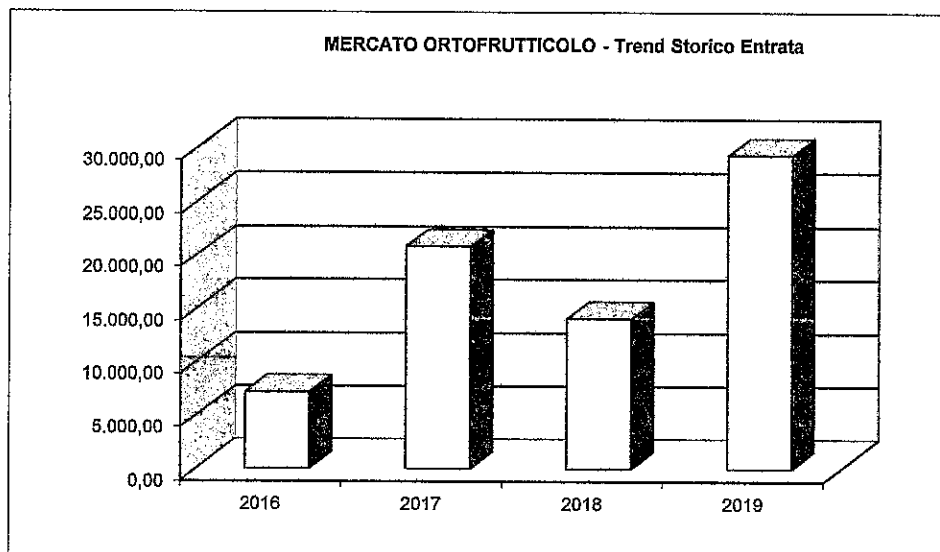
## ANALISI SERVIZIO DOMANDA INDIVIDUALE DAL 2016 AL 2019

## Servizio a Domanda Individuale 002 - MERCATO ORTOFRUTTICOLO

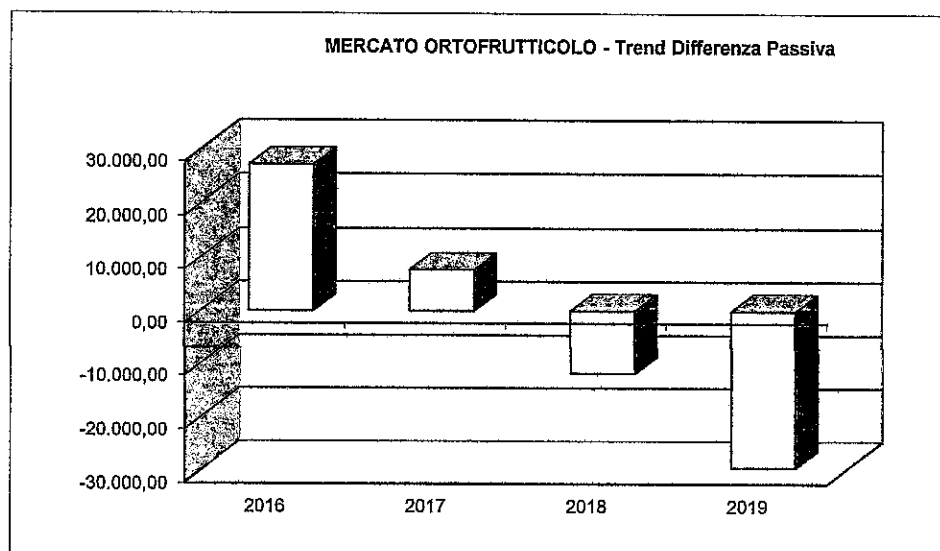
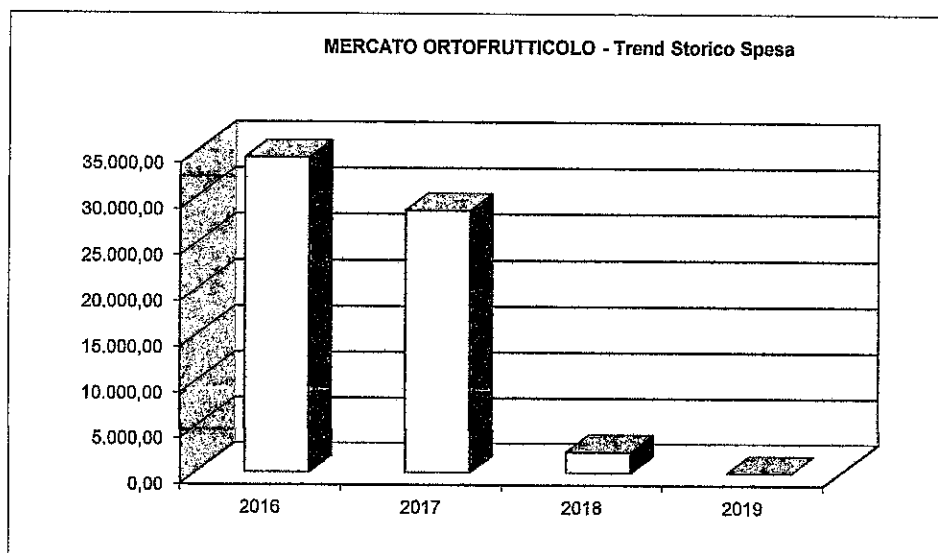
Trend Storico Voci di Entrata	2016	2017	2018	2019	% Scost. 2019/2018	% Scost. 2019/(Media 2016-2017-2018)
750 / 1510 / 99 - 3.01.0750 - PROVENTI E DIRITTI MERC.GENER.	6.679,98	6.705,00	5.478,00	19.050,10	247,76	202,98
860 / 1700 / 99 - 3.02.0860 - FITTO BOX MERCATO ORTOFRUTT.	480,00	14.160,00	8.640,00	10.324,80	19,50	33,05
<b>Totale</b>	<b>7.159,98</b>	<b>20.865,00</b>	<b>14.118,00</b>	<b>29.374,90</b>	<b>108,07</b>	<b>109,11</b>

Trend Storico Voci di Spesa	2016	2017	2018	2019	% Scost. 2019/2018	% Scost. 2019/(Media 2016-2017-2018)
4410 / 7830 / 10 - 1.11.02.01 - PERSONALE-RETRIBUZIONE UFFICIO MERCATO-	22.636,18	21.116,83	1.706,78	0,00	-100,00	-100,00
4410 / 7830 / 20 - 1.11.02.01 - PERSONALE-CONTRIBUTI C/ ENTE -	7.927,48	5.633,97	432,57	0,00	-100,00	-100,00
4470 / 7871 / 99 - 1.11.02.07 - IRAP	3.747,95	1.794,93	138,21	0,00	-100,00	-100,00
<b>Totale</b>	<b>34.311,61</b>	<b>28.545,73</b>	<b>2.277,56</b>	<b>0,00</b>	<b>-100,00</b>	<b>-100,00</b>

	2016	2017	2018	2019
<b>Differenza Passiva</b>	27.151,63	7.680,73	-11.840,44	-29.374,90
<b>Totale a Pareggio</b>	34.311,61	28.545,73	2.277,56	0,00



## Relazione Conto Consuntivo 2019



Descrizione / Note Aggiuntive



**Città di Modica**

[www.comune.modica.gov.it](http://www.comune.modica.gov.it)

**Settore IX**

**Ecologia, Ambiente e Igiene Urbana**

**Dott.ssa Vincenza Di Rosa**

**Oggetto: Relazione controllo sulle società partecipate del Comune di Modica, ai sensi dell'art. 147-quater D.Lgs. n. 267/2000 e dell'art. 11 del Regolamento Controlli Interni, approvato dal Consiglio Comunale con deliberazione n. 24 del 23 aprile 2013.**

## **Relazione al 31.12.2019**

**Di seguito lo stato di fatto e la situazione economica-finanziaria attraverso l'esame dei Bilanci approvati degli organismi partecipati del Comune di Modica al 31.12.2019:**

- **Società Servizi Per Modica srl (SPM srl) - partecipazione 100%**

La Società opera prevalentemente nel settore dei seguenti servizi strumentali a favore del Comune di Modica:

- Servizio assistenza trasporto alunni con scuolabus;
- Servizio di pulizia immobili comunali e/o nella disponibilità del Comune;
- Servizio polivalente: attività di monitoraggio e verifica di funzionamento dei contatori idrici, apposizione di eventuali sigilli, piombatura, pulizia degli stessi, manovre rete idrica, trasporto acqua potabile, piccoli interventi di facchinaggio, interventi di scerbatura e manutenzione verde pubblico, supporto operativo per servizio affissioni comunali quando richiesti;
- Servizio di gestione e conduzione degli impianti di depurazione comunali.

La Società è stata mantenuta poiché produce beni e servizi necessari al perseguimento delle finalità istituzionali dell'Ente.

Nell'ambito delle revisioni operate di cui in premessa, attraverso i bilanci di esercizio approvati, è stata esaminata la situazione economica-finanziaria della Società ed è stata evidenziata la necessità di attuare un piano di razionalizzazione e di contenimento dei costi di funzionamento.

Essendo l'Ente in procedura di Riequilibrio Finanziario Pluriennale e in attesa di esame ministeriale, nella Rimodulazione del Piano di Riequilibrio sono stati rideterminati i corrispettivi dei contratti di servizio per le attività espletate dalla Società, per il periodo dal 2019 al 2028, in adozione e in attuazione di ulteriori misure di razionalizzazione e di contenimento della spesa, secondo quanto approvato dal Consiglio Comunale con le citate Delibere di revisione straordinaria e di revisione ordinaria, come prescritto dal detto D.Lgs. n. 175/2016 e ss.mm.ii.

Quanto sopra è stato deliberato nelle more che l'Amministratore Unico provveda a dare debita comunicazione sulle misure del Piano di ristrutturazione e risanamento aziendale della Società adottate e/o in adozione di cui è stata avanzata richiesta con nota prot. n° 37159 del 24.07.19 e successive prot. n° 43952 del 11.09.2019 e n° 55153 del 07.11.19. Con dette richieste è stata sollecitata all'Amministratore Unico della SPM la presentazione della documentazione prevista dal Piano di risanamento approvato (bilancio infrannuale, reports economico finanziari per trimestri solari e budget economico, etc.) necessaria ed indispensabile perché l'Ente possa effettuare un adeguato controllo analogo, così come disciplinato dal D. Lgs. n° 175/2016 e ss.mm.ii., al fine di monitorare l'andamento economico, finanziario e patrimoniale della Società e il raggiungimento degli obiettivi gestionali di cui al detto piano di risanamento, nonché la qualità e quantità dei servizi gestiti. Per la mancata trasmissione dei reports periodici ea causa della mancata effettuazione e revisione delle voci di spesa per lo svolgimento delle attività l'Ente non ha potuto esercitare quelle forme di controllo analogo previsto dal D. Lgs. n° 175/2016 e ss.mm.ii. e ss.mm.ii.

Con Delibera di Consiglio Comunale n° 83 del 31.10.2019, opportunamente corredata dal parere favorevole del Collegio dei Revisori giusto Verbale n° 46/2019 del 29.10.19, acquisito al protocollo del Comune in data 29.10.19 con n° 53539, è stato deliberato il riassetto della società partecipata "Servizi Per Modica s.r.l.", la riorganizzazione e la razionalizzazione dei servizi di interesse generale inclusa la gestione delle reti e degli impianti funzionali ai servizi medesimi ai sensi dell'art. 4, comma 2, lett. a, D.Lgs. n. 175/2016 e ss.mm.ii. Il progetto di riassetto, riorganizzazione e razionalizzazione della società partecipata "Servizi Per Modica s.r.l.", prevede:

- la costituzione di una società a responsabilità limitata, denominata "MODICA ACQUE e DEPURAZIONE S.R.L.", a partecipazione totale dell'Ente, ove confluiranno n. 27 unità lavorative della SPM, che dovrà garantire le attività inerenti i servizi di gestione e conduzione degli impianti di depurazione comunale, attività di monitoraggio e verifica di funzionamento dei contatori idrici, apposizione di eventuali sigilli, piombatura, pulizia degli stessi e manovre rete idrica, trasporto acqua potabile, unitamente alla forza lavoro impegnata nelle predette attività, incluse quelle amministrativo-contabili;
- la costituzione di una società consortile, denominata "SOCIETA' CONSORTILE MODICA SERVIZI A.R.L.", di cui Comune di Modica, quale socio di maggioranza, si riserva una partecipazione pari al 90% del capitale e, per il residuo di capitale, è ammessa esclusivamente la partecipazione della società "MODICA ACQUE e DEPURAZIONE S.R.L.", in quanto società interamente partecipata dal Comune di Modica, ove confluiranno n. 52 unità lavorative della SPM, e ha per oggetto esclusivamente la prestazione dei servizi necessari o strumentali alle attività del Comune di Modica e delle relative società partecipate sulle quali lo stesso Comune esercita il controllo analogo diretto. La società consortile "SOCIETA' CONSORTILE MODICA SERVIZI A.R.L.", con mezzi, strutture e personale proprio, potrà esercitare le seguenti attività:
  - gestione dei servizi di pulizia, portierato, custodia e vigilanza degli immobili in possesso o in uso dell'ente e/o delle società partecipate, destinati ad uffici e/o di uso pubblico, spiagge e aree naturali protette;
  - gestione dei servizi a supporto dell'igiene ambientale, delle attività socio-sanitarie, assistenziali, cimiteriali e dei canili;
  - gestione dei servizi di assistenza e/o trasporto scolastico;
  - gestione dei servizi amministrativi, di contabilità, di formazione del personale;

mentre la società partecipata "SERVIZI PER MODICA S.R.L." continuerà a svolgere i servizi non trasferiti alle costituenti società, relativamente alle attività di manutenzione e verde, unitamente alla forza lavoro impegnata nelle predette attività per n. 5 lavoratori.

Con tale atto l'Amministrazione Comunale si è assunta la responsabilità politica di utilizzare le risorse pubbliche a disposizione dell'Ente allo scopo di salvaguardare la forza lavoro della attuale partecipata "SERVIZI PER MODICA S.R.L." e di garantire la continuità dei servizi sopraelencati e ritenuti necessari e strumentali per l'Ente.



parzialmente il ricorso proposto dalla Pegaso Coop. Sociale disponendo la riedizione della gara. Per quanto sopra l'Ente con determinazione n° 1715 del 28.06.18, in osservanza alla citata sentenza del TAR di Catania, ha revocato alla Ditta A.Q.T.I. Publiparkingsrl/Publiservizisrl l'aggiudicazione del servizio. L'Ente ha pertanto riavviato le procedure amministrative per l'indizione della nuova procedura di gara per l'esternalizzazione del servizio di che trattasi.

A seguito dimissioni dei liquidatori della Società, con delibera n. 253 del 28 settembre 2018, la Giunta Comunale ha demandato alla scrivente, competente Responsabile P.O. del IX Settore, l'espletamento di apposita gara per l'individuazione dei nuovi liquidatori al fine di garantire la copertura delle relative funzioni per l'espletamento delle pratiche relative alla liquidazione della suddetta Società partecipata, prevedendo per gli stessi un compenso complessivo anno pari ad € 7.500,00.

Per la Modica Multiservizi srl (in liquidazione) si registrano i seguenti risultati:

- 2013 perdita € 247.554,00
- 2014 perdita € 158.023,00
- 2015 perdita € 42.775,00
- 2016 perdita € 62.357,00
- 2017 perdita € 3.829,00
- 2018 perdita € 11.225,00

La società ha approvato il bilancio 2018 lo scorso 26.06.19

La suddetta società nonostante le perdite subite nel tempo ha un patrimonio netto di liquidazione al 31/12/2018 pari ad € 239.847.

Il costo del personale, costituito da n° 12 dipendenti (n° 10 ausiliari del traffico, n° 1 responsabile e n° 1 addetto all'ufficio sanzioni), è il costo più rilevante che per l'anno 2018 ammonta a € 238.930,00.

I nuovi liquidatori con nota pec del 02.07.19 hanno rilevato che alla data del 31.12.2018, come si evince dal bilancio di esercizio 2018 approvato il 26.06.2019 non sussistono debiti della società partecipata nei confronti del Comune di Modica. Sussiste invece alla data del 31.12.18 un credito nei confronti del Comune scaturente dalla sentenza n° 187/2018 del Tribunale di Ragusa del 10.11.18 relativa al Giudizio n° 1456/2012 di € 3.026.644,05 oltre interessi di mora come per Legge. Tale credito è, a tutt'oggi, sub iudice in attesa di definizione del Giudizio di Appello promosso dal Comune di Modica presso la Corte di Appello di Catania.

### **• ATO spa in liquidazione - partecipazione: 16,935%**

La Società D'Ambito ATO Ragusa Ambiente S.P.A. è stata posta in fase di liquidazione dal 27.04.10 con la Legge Regionale n° 9 del 08.04.10, tuttavia, al fine di assicurare le attività connesse con la gestione integrata del ciclo dei rifiuti, ha garantito la continuità dei servizi. L'art. 19, comma 2-bis, della citata L.R. n° 9/2010 prevedeva che le gestioni degli ATO dovevano cessare entro il 30.09.2012. Difatti, però, le gestioni degli ATO cessano il 30.09.2013 per essere trasferite in capo ai nuovi soggetti gestori (quali SRR- Società per la Regolamentazione dei Rifiuti) con conseguente divieto per i liquidatori dei Consorzi e delle Società D'Ambito di compiere ogni atto di gestione e per gli amministratori e/o liquidatori delle società e dei consorzi d'ambito che hanno conseguito risultati negativi per 3 (tre) esercizi consecutivi di ricoprire incarichi di amministrazione e controllo dei nuovi soggetti gestori.

Con Ordinanza n° 8/RIF del 27.09.13 emessa dal Presidente della Regione Sicilia ai sensi dell'ex art. 191 del D. Lgs. n° 152/2006 e ss.mm.ii. le Società D'Ambito vengono messe definitivamente in liquidazione.

La continuità dei servizi viene garantita dai Commissari Straordinari, all'uopo nominati dal Presidente della Regione Siciliana, i quali però si avvalgono della Partita IVA dell'ATO, degli organi sociali e del personale della Società D'Ambito.

Tutto il personale della Società D'Ambito ATO RAGUSA AMBIENTE in liquidazione, avente i requisiti di cui all'art. 19, comma 6 e 7, della L.R. n° 9/2010, solo lo scorso 01.08.17, come prevedeva la L.R. n° 9/2010 è

Tutte le somme dovute dalla data di costituzione della Società (26 luglio 2013), sono state interamente appostate nel bilancio comunale.

Le somme impegnate e liquidate sono state corrisposte a tutto il 2017 e parte del 2018. Non si evincono situazioni debitorie pregresse per le quali non siano stati assunti i necessari provvedimenti di Legge.

#### • **Terre della Contea S.C. s.r.l. - partecipazione: 15,89%**

La Società "Terre della Contea" a seguito revisione straordinaria giusta D.C.C. n° 25 del 30.01.2018 è stata posta in liquidazione.

Ultimo Bilancio approvato esercizio 2010, giusto verbale del 16/03/2012, da cui si rileva una perdita d'esercizio di euro - 49.084 rinviata all'esercizio successivo - Patrimonio Netto: € 29.250

I bilanci relativi agli anni successivi (2011, 2012, 2013, 2014, 2015, 2016, 2017 e 2018) non sono stati approvati (il bilancio 2011 in bozza non approv. rileva una perdita presunta di € 39.541,00) in quanto, ad oggi, non è stato ricostituito il CdA per dimissioni del Presidente e di tutti gli amministratori. In atto la gestione ordinaria della Società è espletata DAL Collegio Sindacale e non si riscontrano situazioni debitorie pregresse. Ad oggi non risultano avviate le procedure amministrative previste dalla normativa.

#### • **SO.SVI. SRL - partecipazione: 1%**

La società è nata come soggetto responsabile del Patto Territoriale di Ragusa, ai sensi del D.M. n. 320 del 31.7.2000, per la realizzazione di progetti volti ad incentivare un reale sviluppo economico della Provincia di Ragusa, a seguito revisione straordinaria delle partecipazioni societarie detenute alla data del 23.09.2016, giusta Delibera di C.C. n° 25 del 30.01.2018 è stato deciso che ricorrono gli estremi per attuare il seguente intervento di razionalizzazione: alienazione quote, secondo le prescrizioni di legge dettate dagli artt. 24 e 20 del D.Lgs n. 175 del 2016, come integrato e corretto dal D.Lgs. n. 100/2017

La Società non ha dato riscontro alla richiesta dell'Ente, prot. n° 66260 del 14.12.2017, con la quale si richiedeva di dare attestazione in merito ai rapporti debito/credito.

E' in itinere il procedimento amministrativo consequenziale per le determinazioni conseguenti all'intervento di razionalizzazione deciso di cui alla sopracitata Deliberazione del Consiglio Comunale n. 25 del 30.01.2018.

Con nota prot. n° 5899 del 05.02.19 e successiva pec del 05.03.19 è stato richiesto alla Società di comunicare la propria volontà ad esercitare il diritto di prelazione ai sensi dell'art. 7 dello Statuto della Società.

Per la SO.SVI. srl si registrano i seguenti risultati:

- 2011 utile € 4.086,00
- 2012 utile € 734,00
- 2013 perdita € 19.458,00
- 2014 utile € 21.772,00
- 2015 utile € 986,00
- 2016 utile € 97,00 - Patrimonio Netto: € 110.610,00

Ultimo bilancio approvato anno 2016.

#### • **Distretto Turistico del Sud-Est s.c.r.l. - partecipazione: 4%**

La Società consortile non ha finalità speculative e/o di lucro e non divide utili. Persegue lo scopo generale di realizzare tutte le azioni necessarie e possibili mirate allo sviluppo turistico integrato del Distretto Turistico del Sud-Est. La Società ha un unico rappresentante che non percepisce alcun compenso

Ultimo bilancio approvato anno 2015. Ad oggi il bilancio di esercizio anno 2016 non è stato approvato

A seguito revisione straordinaria delle partecipazioni societarie detenute alla data del 23.09.2016, giusta Delibera di C.C. n° 25 del 30.01.2018 è stato deciso che ricorrono gli estremi per attuare il seguente intervento di razionalizzazione: cessione, secondo le prescrizioni di legge dettate dagli artt. 24 e 20 del D.Lgs n. 175 del 2016, come integrato e corretto dal D.Lgs. n. 100/2017.

### **(quota di partecipazione 17,55%)**

Con D.P. Reg. n. 114/Gr./V/SG del 16.05.2000 e successive modifiche del D.P. Reg. del 29.01.2002 è stato istituito l'A.T.O. Idrico per la provincia di Ragusa. In data 10 luglio 2002 è stata stipulata la convenzione costitutiva tra tutti i soggetti costituenti l'Ente d'Ambito e cioè il Comune e la Provincia Regionale di Ragusa. Con la Legge Regionale n° 2 del 09.01.13 e D.A. n. 1502 dell'11.09.13 le A.T.O. Idrico sono state poste in liquidazione e sono stati nominati i commissari straordinari e liquidatori - Al fine di provvedere alla redazione e/o aggiornamento del Piano D'Ambito di cui all'art. 149 del D. Lgs. n° 152/2006 e ss.mm.ii., alla gestione ordinaria dell'Ente e degli adempimenti connessi alla relativa liquidazione sono stati confermati nelle loro funzioni i Commissari straordinari e Liquidatori dell'autorità d'Ambito del servizio idrico in Sicilia in carica sino all'entrata in vigore della normativa regolatrice del settore. Con la L.R. n° 19 del 11.08.2015 "Disciplina in materia di Risorse Idriche" ai sensi dell'art. 5 comma 2 le funzioni dei commissari straordinari e liquidatori delle sopresse Autorità D'Ambito sono prorogate sino alla costituzione degli E.G.A.T.O. di cui all'art. 3. Il Libero Consorzio Comunale è l'Ente responsabile del coordinamento ATO Idrico in liquidazione. La Società Ato Idrico è chiamata a sostenere i costi di funzionamento della società stessa compresi i costi del personale, mantenimento locali, contratti di fornitura di beni e servizi

In relazione ai Bilanci sono stati approvati i Bilanci anni 2014, 2015, 2016, 2017 e 2018

Nel bilancio 2018, i costi per il funzionamento tecnico-amministrativo della Società sono stati quantificati in € 69.672,48 - la quota del Comune di Modica di € 11.426,29



**Città di Modica**

[www.comune.modica.gov.it](http://www.comune.modica.gov.it)

**Settore II**

**Programmazione Economico - Finanziaria**

**INDICATORE DI TEMPESTIVITA' DEI PAGAMENTI**

*(art. 41 D.L. n. 66/2014 convertito, con modificazioni, nella L. n. 89/2014)*

Ai sensi dell'art. 41 del D.L. 24 aprile 2014, n. 66, convertito nella L. 23 giugno 2014, n. 89, con modalità definite dall'art. 10, c. 2, del D.P.C.M. del 22 settembre 2014, le pubbliche amministrazioni pubblicano, entro il trentesimo giorno dalla conclusione del trimestre, l'indicatore trimestrale di tempestività dei pagamenti relativo agli acquisti di beni, servizi e forniture.

La modalità di calcolo di tale indicatore è contenuta nell'art. 9, c. 3, del D.P.C.M. del 22 settembre 2014, che dispone:

*"L'indicatore di tempestività dei pagamenti (...) è calcolato come la somma, per ciascuna fattura emessa a titolo di corrispettivo di una transazione commerciale, dei giorni-effettivi intercorrenti tra la data di scadenza della fattura, o richiesta equivalente di pagamento, e la data di pagamento ai fornitori, moltiplicata per l'importo dovuto, rapportata alla somma degli importi pagati nel periodo di riferimento."*

Per l'anno 2019 l'indicatore di tempestività dei pagamenti del Comune di Modica è il seguente:

**231,74**

Modica, 09/01/2020

Il Responsabile del II Settore  
Dott. Giampiero Bella

## Spese del personale 2019

	Media 2011/2013	2019
	2009 per enti non soggetti al patto	
Spese macroaggregato 101	17.635.835,85	12.389.923,71
Spese macroaggregato 103		
Irap macroaggregato 102	1.030.442,48	799.160,96
Altre spese: reiscrizioni imputate all'esercizio successivo		
Altre spese: da specificare .....		
Altre spese: da specificare .....		
Altre spese: da specificare .....		
<b>Totale spese di personale (A)</b>	<b>18.666.278,33</b>	<b>13.189.084,67</b>
(-) Componenti escluse (B)	3.106.665,10	821.963,82
(-) Altre componenti escluse		
di cui rinnovi contrattuali		
<b>(=) Componenti assoggettate al limite di spesa A-B</b>	<b>15.559.613,23</b>	<b>12.367.120,85</b>
(ex art.1, comma 557, legge n.296/2006 o comma 562		

# **Analisi e valutazione dei debiti fuori bilancio 2019**

	2016	2017	2018	2019
<b>Articolo 194 T.U.E.L.:</b>				
- lettera a) - sentenze esecutive	363.328,10	230.258,22	1.249.788,66	5.683,40
- lettera b) - copertura disavanzi				
- lettera c) - ricapitalizzazioni				
- lettera d) - procedure espropriative/occupazione d'urgenza				
- lettera e) - acquisizione beni e servizi senza impegno di spesa		28.520,14	1.779.892,78	171.938,60
<b>Totale</b>	<b>363.328,10</b>	<b>258.778,36</b>	<b>3.029.679,44</b>	<b>177.622,00</b>

**TABELLA DEI PARAMETRI OBIETTIVI PER I COMUNI AI FINI DELL'ACCERTAMENTO DELLA CONDIZIONE DI ENTE STRUTTURALMENTE DEFICITARIO (Anno 2019)**

		Barrare la condizione che ricorre	
		Si	No
P1	Indicatore 1.1 (Incidenza spese rigide - ripiano disavanzo, personale e debito - su entrate correnti) maggiore del 48%		No
P2	Indicatore 2.8 (Incidenza degli incassi delle entrate proprie sulle previsioni definitive di parte corrente) minore del 22%	Si	
P3	Indicatore 3.2 (Anticipazioni chiuse solo contabilmente) maggiore di 0		No
P4	Indicatore 10.3 (Sostenibilità debiti finanziari) maggiore del 16%		No
P5	Indicatore 12.4 (Sostenibilità disavanzo effettivamente a carico dell'esercizio) maggiore dell'1,20%	Si	
P6	Indicatore 13.1 (Debiti riconosciuti e finanziati) maggiore dell'1%		No
P7	[Indicatore 13.2 (Debiti in corso di riconoscimento) + Indicatore 13.3 (Debiti riconosciuti e in corso di finanziamento)] maggiore dello 0,60%		No
P8	Indicatore concernente l'effettiva capacità di riscossione (riferito al totale delle entrate) minore del 47%	Si	

Gli enti locali che presentano almeno la metà dei parametri deficitari (la condizione "Si" identifica il parametro deficitario) sono strutturalmente deficitari ai sensi dell'articolo 242, comma 1, Tuel.

Sulla base dei parametri suindicati l'ente è da considerarsi in condizioni strutturalmente deficitarie		No
--	--	----

RELAZIONE

AL

**Conto Economico**

**e**

**Stato Patrimoniale**

**2019**



## Premessa

A decorrere dal 2016, tutti gli enti territoriali, i loro organismi e i loro enti strumentali in contabilità finanziaria sono tenuti ad adottare un sistema di contabilità economico patrimoniale, garantendo la rilevazione unitaria dei fatti gestionali, sia sotto il profilo finanziario che sotto il profilo economico-patrimoniale. La predisposizione di quest'ultimi avviene in conseguenza della regolare tenuta della contabilità economico-patrimoniale, obbligatoria sin dal primo gennaio dello scorso anno per tutti i Comuni con popolazione uguale o superiore a 5.000 abitanti ed estesa a tutti gli altri Comuni a decorrere da quest'anno. Tuttavia, il passaggio dai previgenti modelli di conto economico e di conto del patrimonio, ottenuti per mezzo dell'abolito prospetto di conciliazione, ai nuovi schemi del D.lgs. 118/2011.

A tal fine è stato necessario applicare:

- il piano dei conti integrato di cui all'allegato n. 6 al D.Lgs. n. 118/2011;
- il principio contabile generale n. 17 della competenza economica di cui all'allegato n. 1 al D.Lgs. n. 118/2011;
- il principio applicato della contabilità economico patrimoniale di cui all'allegato 4/3 al D.Lgs. n.118/2011, con particolare riferimento al principio n. 9, concernente "L'avvio della contabilità economico patrimoniale armonizzata".

L'avvio della contabilità economico patrimoniale e l'adozione del piano dei conti integrato richiedono:

- a) l'attribuzione ai capitoli/articoli del bilancio gestionale/PEG della codifica prevista nel piano finanziario (almeno al quarto livello), secondo le modalità indicate al punto 2);
- b) la definizione di procedure informativo-contabili che consentano l'attribuzione della codifica del piano dei conti finanziario (quinto livello) agli accertamenti/incassi agli impegni/pagamenti, evitando l'applicazione del criterio della prevalenza;
- c) la codifica dell'inventario secondo il piano dei conti integrato, sempre evitando l'applicazione del criterio della prevalenza, e l'eventuale aggiornamento dell'inventario (se non rappresenta la situazione patrimoniale dell'ente).

## Comune di Modica

Allegato n. 10 - Rendiconto della gestione

## CONTO ECONOMICO (Anno 2017)

CONTO ECONOMICO		2017	2016	riferimento art.2425 cc	riferimento DM 26/4/95
<b>A) COMPONENTI POSITIVI DELLA GESTIONE</b>					
1	Proventi da tributi	34.511.859,69	26.356.558,07		
2	Proventi da fondi perequativi	5.410.724,23	5.458.569,97		
3	Proventi da trasferimenti e contributi	12.314.692,73	6.290.144,13		
a	Proventi da trasferimenti correnti	8.757.192,73	6.169.644,13		A5c
b	Quota annuale di contributi agli investimenti	0,00	0,00		E20c
c	Contributi agli investimenti	3.557.500,00	120.500,00		
4	Ricavi delle vendite e prestazioni e proventi da servizi pubblici	7.602.391,26	9.356.973,05	A1	A1a
a	Proventi derivanti dalla gestione dei beni	340.419,08	1.780.648,33		
b	Ricavi della vendita di beni	0,00	0,00		
c	Ricavi e proventi dalla prestazione di servizi	7.261.972,18	7.576.324,72		
5	Variazioni nelle rimanenze di prodotti in corso di lavorazione, etc. (+/-)	0,00	0,00	A2	A2
6	Variazione dei lavori in corso su ordinazione	0,00	0,00	A3	A3
7	Incrementi di immobilizzazioni per lavori interni	0,00	0,00	A4	A4
8	Altri ricavi e proventi diversi	2.071.343,47	2.230.609,80	A5	A5 a e b
<b>TOTALE COMPONENTI POSITIVI DELLA GESTIONE (A)</b>		<b>61.911.011,38</b>	<b>49.692.855,02</b>		
<b>B) COMPONENTI NEGATIVI DELLA GESTIONE</b>					
9	Acquisto di materie prime e/o beni di consumo	577.706,40	484.066,63	B6	B6
10	Prestazioni di servizi	22.713.173,58	14.082.177,82	B7	B7
11	Utilizzo beni di terzi	937.483,00	681.517,94	B8	B8
12	Trasferimenti e contributi	5.246.808,17	3.265.231,07		
a	Trasferimenti correnti	5.246.808,17	3.265.231,07		
b	Contributi agli investimenti ad Amministrazioni pubb.	0,00	0,00		
c	Contributi agli investimenti ad altri soggetti	0,00	0,00		
13	Personale	13.422.361,56	13.819.369,19	B9	B9
14	Ammortamenti e svalutazioni	3.212.850,88	2.699.564,84	B10	B10
a	Ammortamenti di immobilizzazioni immateriali	1.129,19	1.129,19	B10a	B10a
b	Ammortamenti di immobilizzazioni materiali	3.211.721,69	2.698.435,65	B10b	B10b
c	Altre svalutazioni delle immobilizzazioni	0,00	0,00	B10c	B10c
d	Svalutazione dei crediti	0,00	0,00	B10d	B10d
15	Variazioni nelle rimanenze di materie prime e/o beni di consumo (+/-)	0,00	0,00	B11	B11
16	Accantonamenti per rischi	0,00	0,00	B12	B12
17	Altri accantonamenti	7.470.371,53	2.568.465,97	B13	B13
18	Oneri diversi di gestione	2.811.572,12	7.167.124,81	B14	B14
<b>TOTALE COMPONENTI NEGATIVI DELLA GESTIONE (B)</b>		<b>56.392.327,24</b>	<b>44.767.518,27</b>		
<b>DIFFERENZA FRA COMP. POSITIVI E NEGATIVI DELLA GESTIONE (A-B)</b>		<b>5.518.684,14</b>	<b>4.925.336,75</b>		
<b>C) PROVENTI ED ONERI FINANZIARI</b>					
<u>Proventi finanziari</u>					
19	Proventi da partecipazioni	0,00	0,00	C15	C15
a	da società controllate	0,00	0,00		
b	da società partecipate	0,00	0,00		
c	da altri soggetti	0,00	0,00		
20	Altri proventi finanziari	9.001,82	1.515,66	C16	C16
<b>Totale proventi finanziari</b>		<b>9.001,82</b>	<b>1.515,66</b>		
<u>Oneri finanziari</u>					
21	Interessi ed altri oneri finanziari	3.247.053,90	3.792.876,71	C17	C17
a	Interessi passivi	3.247.053,90	3.792.876,71		
b	Altri oneri finanziari	0,00	0,00		
<b>Totale oneri finanziari</b>		<b>3.247.053,90</b>	<b>3.792.876,71</b>		
<b>TOTALE PROVENTI ED ONERI FINANZIARI (C)</b>		<b>-3.238.052,08</b>	<b>-3.791.361,05</b>		
<b>D) RETTIFICHE DI VALORE ATTIVITA' FINANZIARIE</b>					
22	Rivalutazioni	19.850,00	0,00	D18	D18
23	Svalutazioni	0,00	0,00	D19	D19
<b>TOTALE RETTIFICHE (D)</b>		<b>19.850,00</b>	<b>0,00</b>		
<b>E) PROVENTI ED ONERI STRAORDINARI</b>					
24	Proventi straordinari	7.077.771,19	7.931.505,90	E20	E20
a	Proventi da permessi di costruire	0,00	615.461,95		
b	Proventi da trasferimenti in conto capitale	3.461.146,68	4.303.225,54		
c	Sopravvenienze attive e insussistenze del passivo	3.574.928,72	3.012.818,41		E20b
d	Plusvalenze patrimoniali	41.695,79	0,00		E20c
e	Altri proventi straordinari	0,00	0,00		
<b>Totale proventi straordinari</b>		<b>7.077.771,19</b>	<b>7.931.505,90</b>		
25	Oneri straordinari	14.376.707,14	12.609.154,56	E21	E21
a	Trasferimenti in conto capitale	0,00	0,00		
b	Sopravvenienze passive e insussistenze dell'attivo	11.161.098,06	11.145.304,45		E21b
c	Minusvalenze patrimoniali	0,00	0,00		E21a
d	Altri oneri straordinari	3.215.609,08	1.463.850,11		E21d
<b>Totale oneri straordinari</b>		<b>14.376.707,14</b>	<b>12.609.154,56</b>		
<b>TOTALE PROVENTI ED ONERI STRAORDINARI (E)</b>		<b>-7.298.935,95</b>	<b>-4.677.648,66</b>		
<b>RISULTATO PRIMA DELLE IMPOSTE (A-B+C+D+E)</b>		<b>-4.998.453,89</b>	<b>-3.543.672,96</b>		
26	Imposte	829.263,07	917.375,44	E22	E22
27	<b>RISULTATO DELL'ESERCIZIO</b>	<b>-5.827.716,96</b>	<b>-4.461.048,40</b>	<b>E23</b>	<b>E23</b>

## **Nota integrativa al Conto Economico e allo Stato Patrimoniale**

La presente nota integrativa, contiene le informazioni ritenute necessarie per una corretta comprensibilità del Conto Economico e dello Stato Patrimoniale che sono stati elaborati in base alle disposizioni contenute negli art. 229 e 230 del D.lgs 267/00 e dell'allegato 4/3 del D.lgs 118/11 E S.M. vigenti.

### **Conto Economico**

La struttura del Conto Economico è quella scalare che consente la determinazione del risultato economico d'esercizio attraverso successive aggregazioni di componenti positivi e negativi, ciascuna delle quali esprime il contributo di una particolare area di gestione (tipica o caratteristica, finanziaria, straordinaria) alla redditività in generale.

Il conto economico tende a evidenziare il valore aggiunto che la gestione ha prodotto rispetto al patrimonio esistente nell'anno precedente o il valore sottratto al patrimonio, nel caso di risultato negativo.

Lo schema propone dei risultati parziali e progressivi onde fornire informazioni differenziate a seconda degli elementi esaminati. È possibile così ricavare il risultato della gestione, espressione della differenza fra il valore della produzione ed il costo direttamente sopportato per la stessa.

Il saldo di € 5.518.684,14 deriva dal confronto dei proventi che in linea di massima corrispondono alle entrate di parte corrente della contabilità finanziaria, con i costi che in linea di massima corrispondono alle spese correnti della contabilità finanziaria, al netto degli oneri finanziari.

Prima di giungere al risultato della gestione complessiva viene evidenziato separatamente l'impatto che deriva dall'attività di origine esterna, ossia dai ricavi/acquisiti e dalle spese assorbite dalle società ed aziende partecipate.

Il prospetto prende in considerazione, inoltre, i riflessi delle operazioni finanziarie, quali i proventi derivanti dalle proprie partecipate sotto forma di dividendi, la remunerazione delle operazioni creditizie attive e gli oneri derivanti dal ricorso all'indebitamento.

Il risultato della gestione finanziaria mostra un saldo di € -3.238.052,08.

Le rettifiche di valore delle attività finanziarie indicano le svalutazioni di quote di partecipazione.

L'ultimo raggruppamento è costituito dai proventi e oneri straordinari e raccoglie quegli aspetti della gestione che, per loro natura, non appartengono alla gestione caratteristica dell'ente, ma rappresentano delle movimentazioni imprevedibili e pertanto non programmabili. Rientrano in tale categoria i proventi e gli oneri di competenza economica di esercizi precedenti, ma che in questa sede sono rettificati. La fonte principale di questi dati è l'atto di riaccertamento dei residui attivi e passivi della contabilità finanziaria. Anche le plusvalenze e le minusvalenze patrimoniali, come da schematismi consolidati in ambito economico patrimoniale, rientrano fra gli oneri straordinari della gestione. Il saldo di €







Il risultato economico d'esercizio, al netto delle imposte di € 829.263,07 mostra saldo di € - 5.827.716,96 che determina un corrispondente aumento del patrimonio netto (riduzione in caso di valore negativo).

Si analizzano di seguito le singole poste tenendo presente il parallelismo con la contabilità finanziaria dell'ente di cui sono derivazione le scritture economico patrimoniali sintetizzate nel conto economico.

## **Componenti positivi della gestione**

**Proventi da tributi** € 30.873.558,56. La voce comprende i proventi di natura tributaria (imposte, tasse, ecc.) di competenza economica dell'esercizio. Sono di competenza economica dell'esercizio i tributi accertati nell'esercizio nella contabilità finanziaria. Sono compresi in questa voce quelli che in contabilità finanziaria sono accertamenti al titolo 1 delle entrate (Tributi).

**Proventi da fondi perequativi** € 5.415.716,36. La voce comprende i proventi di natura tributaria derivanti dai fondi perequativi di competenza economica dell'esercizio (Fondo di solidarietà comunale e Fondo perequativo IMU-TASI art. 8, c. 10, D.L. 78/2015). Sono di competenza economica dell'esercizio i fondi accertati nell'esercizio in contabilità finanziaria.

**Proventi da trasferimenti e contributi** € 10.056.192,19. La voce comprende tutti i proventi relativi all'esercizio relativi alle risorse finanziarie correnti trasferite all'ente dallo Stato, dalla Regione, da organismi comunitari e internazionali, da altre Amministrazioni pubbliche e da altri soggetti che corrispondono con gli accertamenti effettuati al titolo 2 del rendiconto finanziario

**Ricavi dalle vendite e prestazioni e proventi da servizi pubblici** € 7.667.871,65. La voce comprende tutti i proventi riferiti alla gestione di beni, alla vendita di beni e alle prestazioni di servizi

**Altri ricavi e proventi diversi** € 3.110.164,54. Sono compresi in questa voce i proventi di competenza economica dell'esercizio, non riconducibili ad altre voci del conto economico e che non rivestono carattere straordinario.

## **Componenti negativi della gestione**

**Acquisti di materie prime e/o beni di consumo** € 542.265,81. Sono iscritti in tale voce i costi per l'acquisto di materie prime, merci e beni di consumo necessari al funzionamento dell'attività ordinaria dell'ente.

**Prestazioni di servizi** € 25.518.973,73. Sono iscritti in tale voce i costi relativi all'acquisizione di servizi connessi alla gestione operativa. I costi rilevati in questa voce derivano dalle spese per prestazioni di servizi.

-7.298.935,95 della gestione straordinaria mostra un'eccedenza di proventi rispetto agli oneri (eccedenza di oneri rispetto ai proventi se negativo) aventi questa natura.

Il bilancio straordinario approvato dalla Giunta Comunale, in data 27/05/2014, è stato approvato dalla Giunta Comunale in data 27/05/2014.



**Utilizzo beni di terzi** € 807.328,04. Sono iscritti in tale voce i corrispettivi per l'utilizzo di beni di terzi, nella sostanza i fitti passivi ed i noleggi.

**Trasferimenti e contributi** € 2.956.920,80. Sono iscritti in tale voce le risorse finanziarie correnti trasferite in assenza di controprestazione ad altri soggetti, quali: amministrazioni pubbliche, imprese, associazioni, cittadini.

**Personale** € 12.389.923,71. Sono iscritti in tale voce tutti i costi sostenuti nell'esercizio per il personale dipendente (retribuzione, straordinari, indennità, oneri previdenziali ed assicurativi a carico dell'ente, indennità di fine servizio erogato dal datore di lavoro), liquidati in c/competenza al Titolo 1.01 del Piano dei Conti Finanziario in contabilità finanziaria ed integrati nel rispetto del principio della competenza economica escludendo la Voce E26 Imposte che per gli enti in contabilità finanziaria si riferisce all'IRAP. La voce comprende anche le eventuali spese relative ai buoni pasto.

**Ammortamenti di immobilizzazioni immateriali e materiali.** Gli ammortamenti compresi nel conto economico sia per i beni immobili che mobili comprendono le quote di ammortamento annuali di competenza dell'esercizio. I beni mobili ed immobili qualificati come "beni culturali" ai sensi dell'art 2 del D.lgs 42/2004 codice dei beni culturali e del paesaggio o "beni soggetti a tutela" ai sensi dell'art 136 del medesimo decreto, non vengono assoggettati ad ammortamento (si veda allegato 4/3 D.Lgs 118/2011 punto 4.18). Nell'esercizio del rendiconto si registra una componente negativo per euro 3.087.049,13.

**Altri accantonamenti** € 23.188.676,16. L'accantonamento corrisponde all'incremento di FCDE risultante nel rendiconto finanziario dell'anno 2016 e 2017.

**Oneri diversi di gestione** € 1.041.868,74. È una voce residuale nella quale sono rilevati gli oneri della gestione di competenza dell'esercizio non classificabili nelle voci precedenti, rientranti in contabilità finanziaria parte nel macroaggregato 109 "Rimborsi e poste correttive delle entrate" e parte nel 110 ".

## **Proventi e oneri finanziari**

**Proventi da partecipazioni** € 0,00 . Tale voce comprende utili e dividendi per effetto dei proventi da partecipazioni. Rispetto all'esercizio precedente si è avuta la seguente differenza di € 0,00 .

**Altri proventi finanziari** € 35.234,20. Sono iscritti in tale voce gli importi relativi agli interessi attivi di competenza economica dell'esercizio, rilevati sulla base degli accertamenti dell'anno di riferimento. Rispetto all'esercizio precedente si è avuta la seguente differenza di € 7.486,16.

**Interessi passivi** € 3.064.256,98. Sono iscritti in tale voce gli interessi passivi di competenza dell'esercizio rilevati in base alle liquidazioni dell'esercizio ed integrati in base al principio della competenza economica e dunque corrispondenti in linea di massima con l'impegnato. La cadenza finanziaria degli interessi passivi esclude l'esigenza di effettuare ratei passivi o risconti attivi.

## **Rettifiche di valore di attività finanziarie**

**Rivalutazioni** €22.458,62 e **Svalutazioni** € 22.642,18. Sono iscritti in tali voci le rettifiche dei valori delle attività finanziarie.

## **Proventi e oneri straordinari**

**Proventi da trasferimenti in conto capitale** € 3.085.249,61.

**Sopravvenienze attive e insussistenze del passivo** € 4.992.089,03. Sono iscritti in tale voce i proventi di competenza economica di esercizi precedenti, che derivano ad esempio da: incrementi a titolo definitivo del valore di attività quali ad esempio i maggiori crediti emersi in sede di riaccertamento finanziario dei residui attivi, differenze negative nel valore dei debiti emerse in sede di riaccertamento finanziario dei residui passivi (eliminazione di residui passivi), rettifiche nel valore di consistenze patrimoniali di esercizi precedenti, donazioni, riduzioni debiti pensionistici dell'ente, ecc..

**Plusvalenze patrimoniali** € 52.552,92. Proventi rilevati da alienazioni di importo maggiore rispetto al valore risultante dallo Stato Patrimoniale

**Sopravvenienze passive e insussistenze dell'attivo** € 190.954,03 Sono iscritti in tale voce gli oneri aventi competenza economica in esercizi precedenti ma da cui derivano a titolo definitivo decrementi del valore di attività, connessi principalmente al valore delle immobilizzazioni o dei crediti. La fonte principale per la rilevazione di questi oneri è l'atto di riaccertamento dei residui attivi ed infatti l'importo corrisponde al totale dei residui attivi eliminati al netto di quelli reinscritti in ragione dei principi contabili vigenti per la contabilità finanziaria. A tale importo si aggiungono eventuali oneri straordinari del personale ed eventuali dismissioni di beni mobili oltre che eventuali rettifiche negative del valore patrimoniale di immobili.

**Minusvalenze patrimoniali** € 0,00 . Oneri rilevati da alienazioni di importo inferiore rispetto al valore risultante dallo Stato Patrimoniale.

**Altri oneri straordinari** € 259.330,33. Sono allocati in tale voce gli altri costi di carattere straordinario di competenza economica dell'esercizio. Vi trovano allocazione le spese riconducibili ad eventi straordinari (non ripetitivi). La voce riveste carattere residuale, trovando allocazione in essa tutti i valori economici negativi non allocabili in altra voce di natura straordinaria. Vi rientrano parte degli impegni di contabilità finanziaria registrati al macroaggregato 110 "Altre spese correnti" non comprese fra gli oneri diversi di gestione

**Imposte** € 799.160,96. Tale voce si riferisce all'IRAP a carico dell'ente durante l'esercizio.

## **Stato Patrimoniale**

La struttura dello stato patrimoniale è quella tipica della contabilità economico patrimoniale, che evidenzia le Attività e le Passività, congiuntamente al Patrimonio netto.

**Stato Patrimoniale - Attivo (Anno 2017)**

STATO PATRIMONIALE (ATTIVO)		2017	2016	riferimento art.2424 CC	riferimento DM 26/4/95
I	A) CREDITI vs. LO STATO ED ALTRE AMMINISTRAZIONI PUBBLICHE PER LA PARTECIPAZIONE AL FONDO DI DOTAZIONE	0,00	0,00	A	A
	TOTALE CREDITI vs PARTECIPANTI (A)	0,00	0,00		
I	B) IMMOBILIZZAZIONI				
	<u>Immobilizzazioni immateriali</u>				
1	Costi di impianto e di ampliamento	15.400,40	0,00	BI1	BI1
2	Costi di ricerca sviluppo e pubblicità	0,00	0,00	BI2	BI2
3	Diritti di brevetto ed utilizzazione opere dell'ingegno	0,00	0,00	BI3	BI3
4	Concessioni, licenze, marchi e diritti simile	0,00	0,00	BI4	BI4
5	Avviamento	0,00	0,00	BI5	BI5
6	Immobilizzazioni in corso ed acconti	1.129,10	2.258,29	BI6	BI6
9	Altre	0,00	0,00	BI7	BI7
	Totale Immobilizzazioni immateriali	16.529,50	2.258,29		
II	<u>Immobilizzazioni materiali</u>				
	1 Beni demaniali	42.667.126,93	44.601.985,30		
1.1	Terreni	0,00	0,00		
1.2	Fabbricati	0,00	0,00		
1.3	Infrastrutture	37.509.963,03	39.168.983,20		
1.9	Altri beni demaniali	5.157.163,90	5.432.952,10		
III	2 Altre immobilizzazioni materiali	6.720.164,49	4.353.024,41		
	2.1 Terreni	3.933.421,00	3.933.421,00	BI11	BI11
a	di cui in leasing finanziario	0,00	0,00		
2.2	Fabbricati	2.615.501,50	294.850,00		
a	di cui in leasing finanziario	0,00	0,00		
2.3	Impianti e macchinari	0,00	0,00	BI12	BI12
a	di cui in leasing finanziario	0,00	0,00		
2.4	Attrezzature industriali e commerciali	31.439,36	32.051,12	BI13	BI13
2.5	Mezzi di trasporto	14.786,40	22.179,60		
2.6	Macchine per ufficio e hardware	69.682,72	70.522,69		
2.7	Mobili e arredi	0,00	0,00		
2.8	Infrastrutture	0,00	0,00		
2.9	Altri beni materiali	55.333,51	0,00		
3	Immobilizzazioni in corso ed acconti	0,00	0,00	BI15	BI15
	Totale Immobilizzazioni materiali	49.387.291,42	48.954.959,74		
IV	<u>Immobilizzazioni finanziarie</u>				
	1 Partecipazioni in	557.596,09	557.596,09	BI111	BI111
a	imprese controllate	549.127,90	549.127,90	BI111a	BI111a
b	imprese partecipate	0,00	0,00	BI111b	BI111b
c	altri soggetti	8.468,19	8.468,19		
2	Crediti verso	0,00	0,00	BI112	BI112
a	altre amministrazioni pubbliche	0,00	0,00		
b	imprese controllate	0,00	0,00	BI112a	BI112a
c	imprese partecipate	0,00	0,00	BI112b	BI112b
d	altri soggetti	0,00	0,00	BI112c BI112d	BI112d
3	Altri titoli	23.001,72	23.001,72	BI113	
	Totale Immobilizzazioni finanziarie	580.597,81	580.597,81		
	<b>TOTALE IMMOBILIZZAZIONI (B)</b>	<b>49.984.418,73</b>	<b>49.537.815,81</b>		
I	C) ATTIVO CIRCOLANTE				
	<u>Rimanenze</u>	0,00	0,00	CI	CI
	Totale rimanenze	0,00	0,00		
II	<u>Crediti</u>				
	1 Crediti di natura tributaria	22.924.422,57	54.721.345,12		
a	Crediti da tributi destinati al finanziamento della sanità	0,00	0,00		
b	Altri crediti da tributi	22.761.613,39	48.902.225,76		
c	Crediti da Fondi perequativi	162.809,18	5.819.119,36		
2	Crediti per trasferimenti e contributi	20.484.590,90	18.570.847,78		
a	verso amministrazioni pubbliche	20.226.102,52	18.312.359,40		
b	imprese controllate	0,00	0,00	CI12	CI12
c	imprese partecipate	0,00	0,00	CI13	CI13
d	verso altri soggetti	258.488,38	258.488,38		
3	Verso clienti ed utenti	13.214.541,19	27.840.011,38	CI11	CI11
4	Altri Crediti	8.980.451,56	6.560.654,52	CI15	CI15
a	verso l'erario	0,00	0,00		
b	per attività svolta per c/terzi	0,00	0,00		
c	altri	8.980.451,56	6.560.654,52		
	Totale crediti	65.604.006,22	107.692.868,80		
III	<u>Attività finanziarie che non costituiscono immobilizzi</u>				
	1 Partecipazioni	0,00	0,00	CI11,2,3,4,5	CI11,2,3
2	Altri titoli	0,00	0,00	CI16	CI15
	Totale attività finanziarie che non costituiscono immobilizzi	0,00	0,00		
IV	<u>Disponibilità liquide</u>				
	1 Conto di tesoreria	176.305,98	1.400.305,98		
a	Istituto tesoriere	176.305,98	1.400.305,98		CIV1a
b	presso Banca d'Italia	0,00	0,00		
2	Altri depositi bancari e postali	0,00	0,00	CIV1	CIV1b e CIV1c
3	Denaro e valori in cassa	0,00	0,00	CIV2 e CIV3	CIV2 e CIV3
4	Altri conti presso la tesoreria statale intestati all'ente	0,00	0,00		
	Totale disponibilità liquide	176.305,98	1.400.305,98		
	<b>TOTALE ATTIVO CIRCOLANTE (C)</b>	<b>65.780.312,20</b>	<b>109.093.174,78</b>		
D) RATEI E RISCONTI					
	1 Ratei attivi	0,00	0,00	D	D
2	Risconti attivi	5.953.336,87	0,00	D	D
	<b>TOTALE RATEI E RISCONTI (D)</b>	<b>5.953.336,87</b>	<b>0,00</b>		
	<b>TOTALE DELL'ATTIVO (A+B+C+D)</b>	<b>121.718.067,80</b>	<b>158.630.990,59</b>		

## Stato Patrimoniale - Passivo (Anno 2017)

STATO PATRIMONIALE (PASSIVO)		2017	2016	riferimento art.2424 CC	riferimento DM 26/4/95
<b>A) PATRIMONIO NETTO</b>					
I	Fondo di dotazione		-15.352.705,85	AI	AI
II	Riserve	40.364.312,49	44.045.202,45	AIW, AV, AVI, AVII, AVII	AIV, AV, AVI, AVII, AVII
a	da risultato economico di esercizi precedenti	6.279.064,82	30.740.113,22	AVII, AVII	AVII, AVII
b	da capitale	510.415,75	0,00	AII, AIII	AII, AIII
c	da permessi di costruire	1.516.251,28	13.305.089,23		
d	riserve indisponibili per beni demaniali e patrimoniali indisponibili e per beni culturali	32.058.580,64	0,00		
e	altre riserve indisponibili	0,00	0,00		
III	Risultato economico dell'esercizio	-5.827.716,96	-4.461.048,40	AIX	AIX
<b>TOTALE PATRIMONIO NETTO (A)</b>		<b>19.183.889,68</b>	<b>24.231.448,20</b>		
<b>B) FONDI PER RISCHI ED ONERI</b>					
1	Per trattamento di quiescenza	0,00	0,00	B1	B1
2	Per imposte	0,00	0,00	B2	B2
3	Altri	0,00	0,00	B3	B3
<b>TOTALE FONDI RISCHI ED ONERI (B)</b>		<b>0,00</b>	<b>0,00</b>		
<b>C) TRATTAMENTO DI FINE RAPPORTO</b>		<b>0,00</b>	<b>0,00</b>	<b>C</b>	<b>C</b>
<b>TOTALE T.F.R. (C)</b>		<b>0,00</b>	<b>0,00</b>		
<b>D) DEBITI</b>					
1	Debiti da finanziamento	38.900.720,02	24.219.791,64		
a	prestiti obbligazionari	0,00	0,00	D1e D2	D1
b	v/ altre amministrazioni pubbliche	0,00	2.672.294,20		
c	verso banche e tesoriere	17.129.076,45	20.324.210,54	D4	D3 e D4
d	verso altri finanziatori	21.771.643,57	1.223.286,90	D5	
2	Debiti verso fornitori	34.599.026,99	27.928.081,40	D7	D6
3	Acconti	0,00	0,00	D6	D5
4	Debiti per trasferimenti e contributi	9.338.195,24	7.170.550,66		
a	enti finanziati dal servizio sanitario nazionale	0,00	0,00		
b	altre amministrazioni pubbliche	3.836.168,38	2.963.532,41		
c	imprese controllate	88.844,11	237.617,18	D9	D8
d	imprese partecipate	0,00	0,00	D10	D9
e	altri soggetti	5.413.182,75	3.969.401,07		
5	Altri debiti	19.696.235,87	14.021.961,21	D12,D13,D14	D11,D12,D13
a	tributari	686.324,02	1.098.824,13		
b	verso istituti di previdenza e sicurezza sociale	716.252,99	1.329.184,79		
c	per attività svolta per c/terzi	0,00	0,00		
d	altri	18.293.658,86	11.593.952,29		
<b>TOTALE DEBITI (D)</b>		<b>102.534.178,12</b>	<b>73.340.384,91</b>		
<b>E) RATEI E RISCONTI E CONTRIBUTI AGLI INVESTIMENTI</b>					
I	Ratei passivi	0,00	318.952,33	E	E
II	Risconti passivi	0,00	60.740.205,15	E	E
1	Contributi agli investimenti	0,00	60.740.205,15		
a	da altre amministrazioni pubbliche	0,00	60.740.205,15		
b	da altri soggetti	0,00	0,00		
2	Concessioni pluriennali	0,00	0,00		
3	Altri risconti passivi	0,00	0,00		
<b>TOTALE RATEI E RISCONTI (E)</b>		<b>0,00</b>	<b>61.059.157,48</b>		
<b>TOTALE DEL PASSIVO (A+B+C+D+E)</b>		<b>121.718.067,80</b>	<b>158.630.990,59</b>		
<b>CONTI D'ORDINE</b>					
1	Impegni su esercizi futuri	12.574,11	549.725,57		
2	Beni di terzi in uso	0,00	0,00		
3	Beni dati in uso a terzi	0,00	0,00		
4	Garanzie prestate a amministrazioni pubbliche	0,00	0,00		
5	Garanzie prestate a imprese controllate	0,00	0,00		
6	Garanzie prestate a imprese partecipate	0,00	0,00		
7	Garanzie prestate a altre imprese	0,00	0,00		
<b>TOTALE CONTI D'ORDINE</b>		<b>12.574,11</b>	<b>549.725,57</b>		

## **Immobilizzazioni**

**Immobilizzazioni immateriali** € 140.209,26. Nelle immobilizzazioni immateriali sono raggruppati quegli investimenti durevoli aventi la caratteristica di essere intangibili e portare un'utilità pluriennale all'ente.

**Immobilizzazioni materiali** € 52.082.388,14. Le immobilizzazioni materiali comprendono i beni demaniali, i terreni e fabbricati disponibili e indisponibili, gli automezzi, le attrezzature, i mobili e le macchine d'ufficio.

**Immobilizzazioni finanziarie** € 580.597,81. Le immobilizzazioni finanziarie riportano il quadro della consistenza delle partecipazioni e dei crediti ad esse connesse.

**Immobilizzazioni finanziarie** € 328.371,11. Le immobilizzazioni finanziarie riportano il quadro della consistenza delle partecipazioni e dei crediti ad esse connesse.

## **Attivo Circolante**

**Crediti** € 62.627.323,29. Sono iscritti nell'attivo dello Stato patrimoniale solo se corrispondenti ad obbligazioni giuridiche perfezionate esigibili, per le quali il servizio è stato reso o è avvenuto lo scambio dei beni.

**Disponibilità liquide** € 147.007,94. Comprendono il fondo cassa ed i depositi bancari.

## **Ratei e Risconti dell'attivo**

**Ratei e Risconti dell'attivo** € 0,00.

## **Debiti**

**Debiti da finanziamento dell'ente** € 36.685.533,32. Sono determinati dalla somma algebrica del debito all'inizio dell'esercizio più gli accertamenti sulle accensioni di prestiti effettuati nell'esercizio meno i pagamenti per rimborso di prestiti.

**Debiti verso fornitori** € 44.955.452,92. I debiti funzionamento verso fornitori sono iscritti nello stato patrimoniale solo se corrispondenti a obbligazioni giuridiche perfezionate esigibili per le quali il servizio è stato reso o è avvenuto lo scambio dei beni. La corretta applicazione del principio della competenza finanziaria garantisce la corrispondenza con i residui passivi di eguale natura.

**Debiti per trasferimenti e contributi** € 9.400.316,50.

**Altri Debiti** € 22.893.550,22.

## **Fondi per**

**rischi**

**o ed**

**oneri**

Fondi rischi ed oneri per l'importo di € 507.500,00.

### **Ratei e Risconti del passivo**

Ratei e Risconti dell'attivo € 0,00.

### **Stato Patrimoniale Passivo**

#### **Patrimonio netto**

**Patrimonio netto** € 882.946,78. Si articola nelle seguenti poste essenziali: fondo di dotazione, riserve, risultati economici positivi di esercizio.

Il Patrimonio netto si compone delle seguenti voci:

**PATRIMONIO NETTO**

Fondo di dotazione	-15.352.705,85
Riserve	24.793.915,55
<i>da risultato economico di esercizi precedenti</i>	-6.558.791,50
<i>da capitale</i>	-4.481.993,85
<i>da permessi di costruire</i>	3.154.532,74
<i>riserve indisponibili beni demaniali e patrimoniali indisponibili</i>	32.680.168,16
Risultato economico dell'esercizio	-8.558.262,92
<b>TOTALE PATRIMONIO NETTO</b>	<b>882.946,78</b>

**Conti d'ordine**

**Conti d'ordine** € 0,00. Sono suddivisi nella consueta triplice classificazione: rischi, impegni, beni di terzi, che registrano gli accadimenti che potrebbero produrre effetti sul patrimonio dell'ente in tempi successivi a quelli della loro manifestazione.